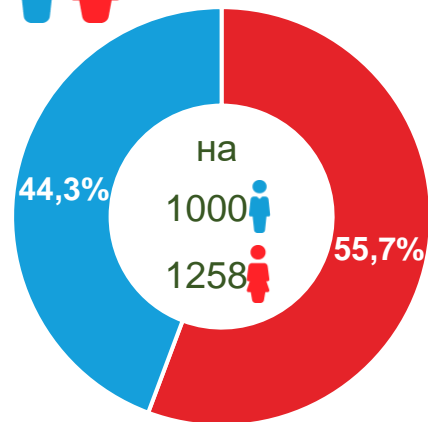


Статистический портрет города Иркутска

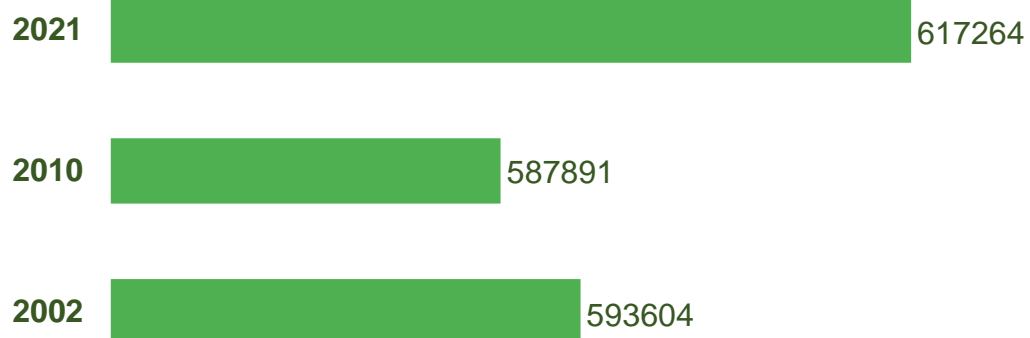
(по итогам Всероссийской переписи населения 2020 года)



По полу



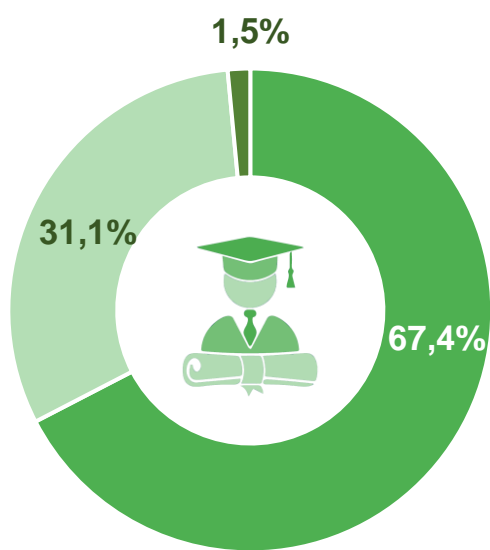
Численность
(человек)



По возрасту

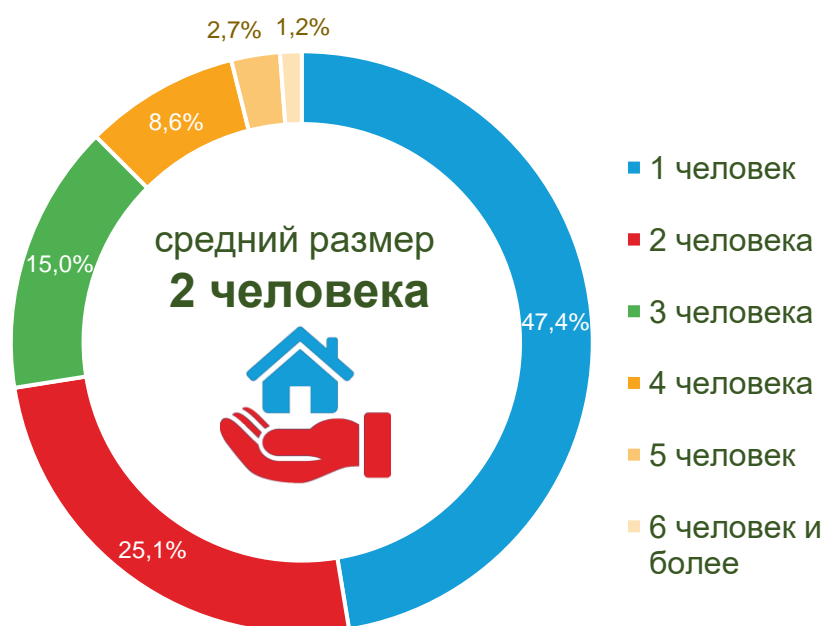


Уровень образования
(в возрасте 6 лет и более)

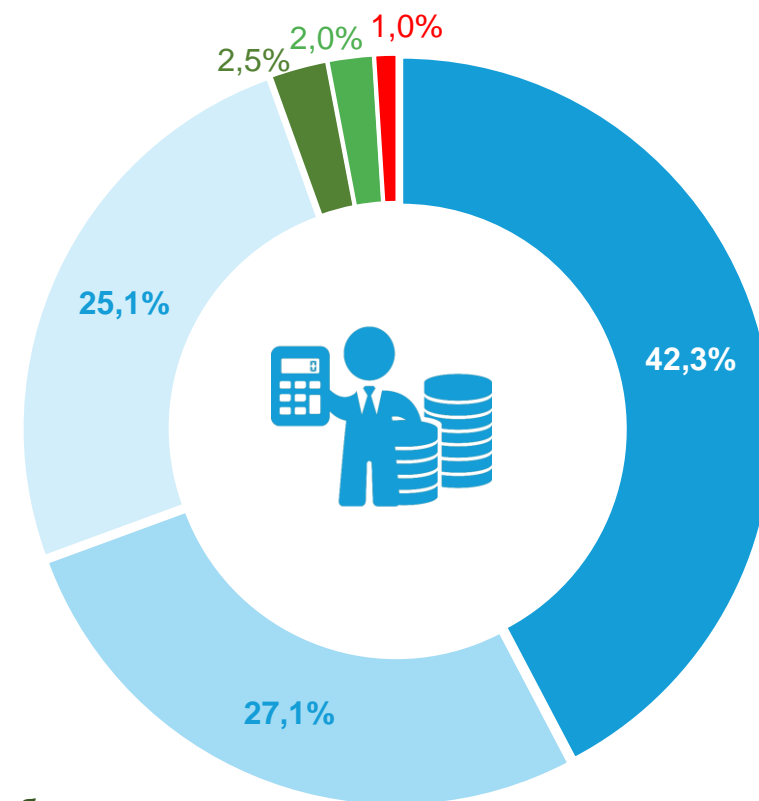


■ профессиональное ■ общее ■ не имеют


Состав частных домохозяйств



Источники средств к существованию



Топ-3 национальностей



- заработная плата
- пенсии, пособия и др. выплаты от организаций, государства
- обеспечение со стороны других лиц, иждивение
- стипендия
- предпринимательский доход, самозанятость
- другие

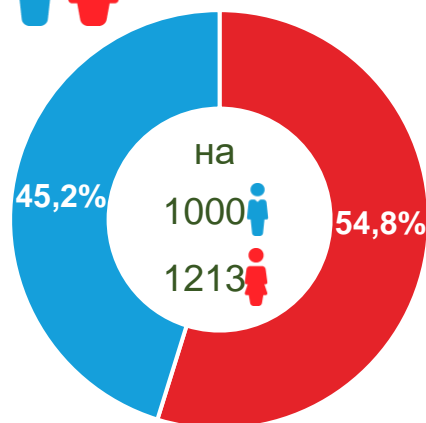


Статистический портрет Ангарского городского МО

(по итогам Всероссийской переписи населения 2020 года)



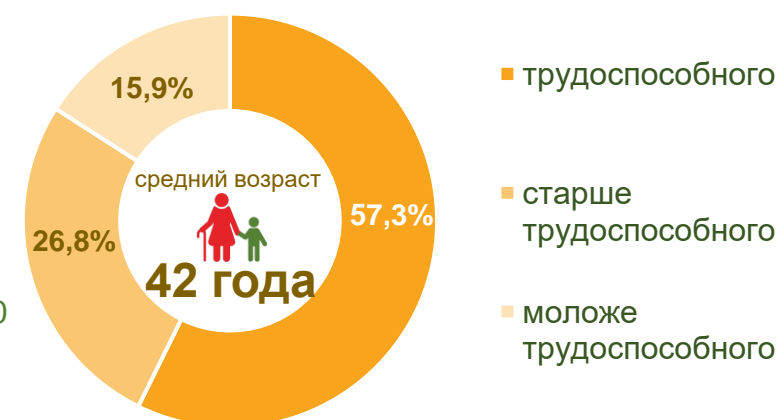
По полу



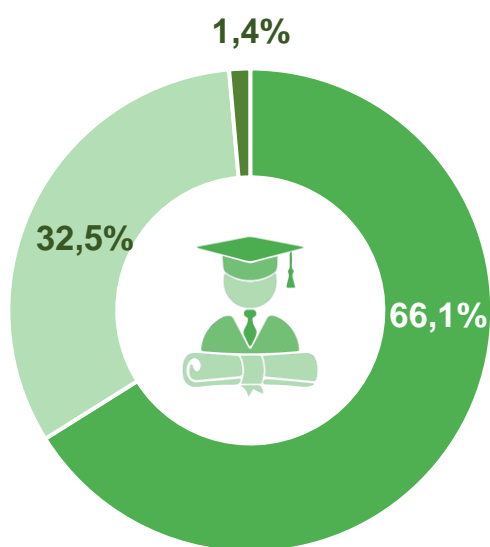
Численность
(человек)



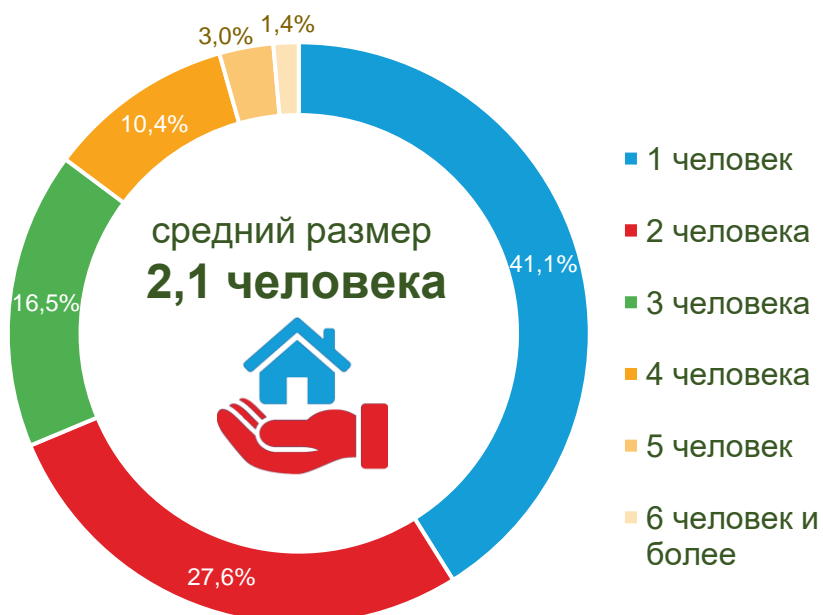
По возрасту



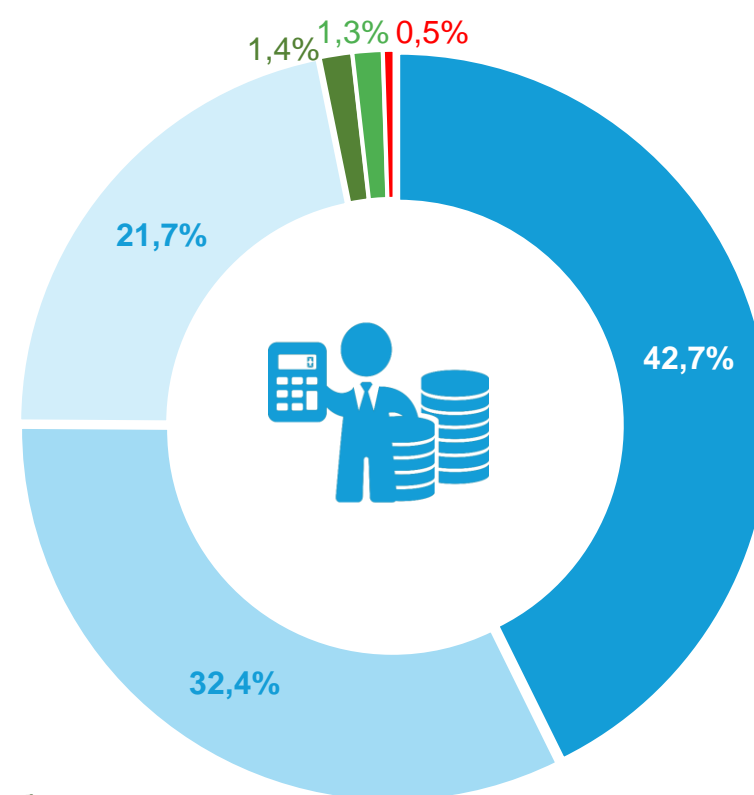
Уровень образования
(в возрасте 6 лет и более)



Состав частных домохозяйств




Источники средств к существованию



■ профессиональное ■ общее ■ не имеют



Топ-3 национальностей



- заработная плата
- пенсии, пособия и др. выплаты от организаций, государства
- обеспечение со стороны других лиц, иждивение
- стипендия
- предпринимательский доход, самозанятость
- другие

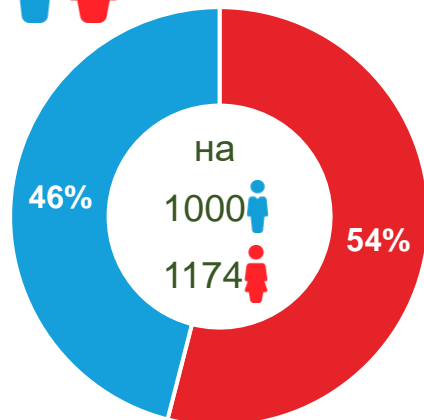


Статистический портрет города Саянска

(по итогам Всероссийской переписи населения 2020 года)



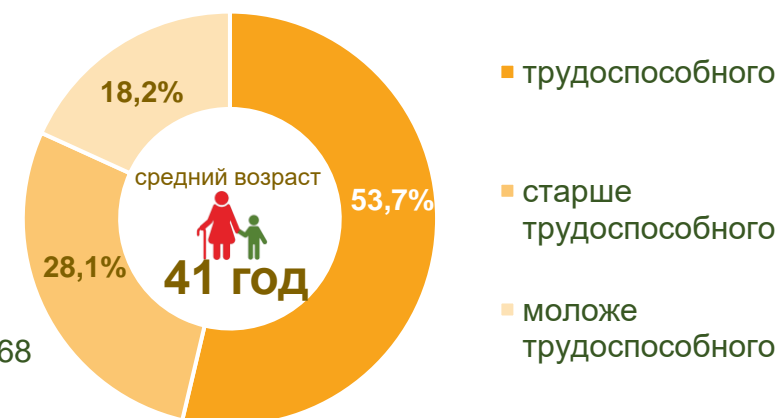
По полу



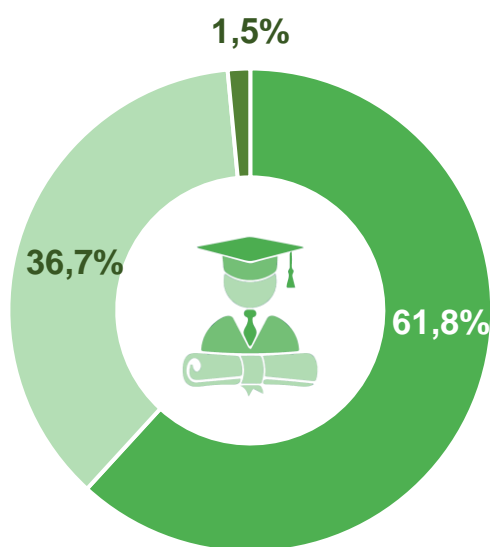
Численность
(человек)



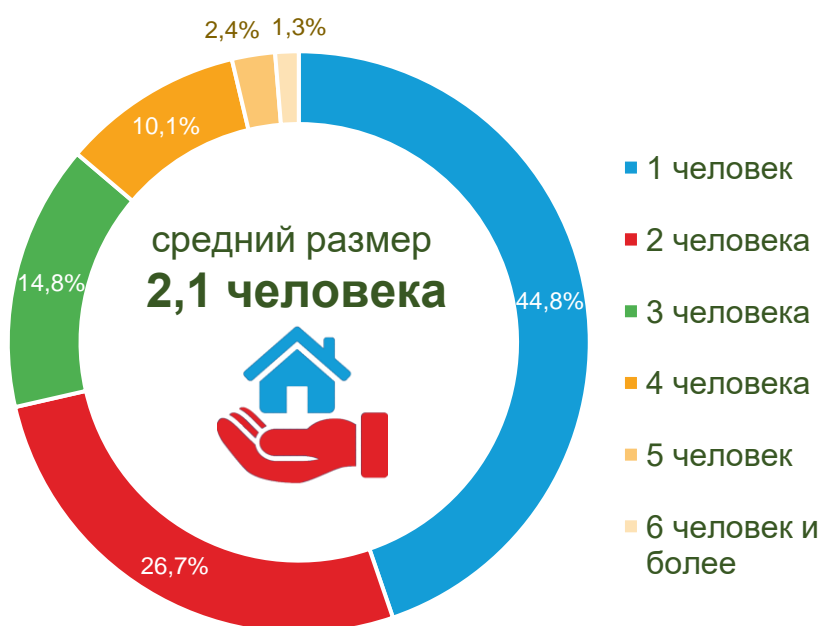
По возрасту



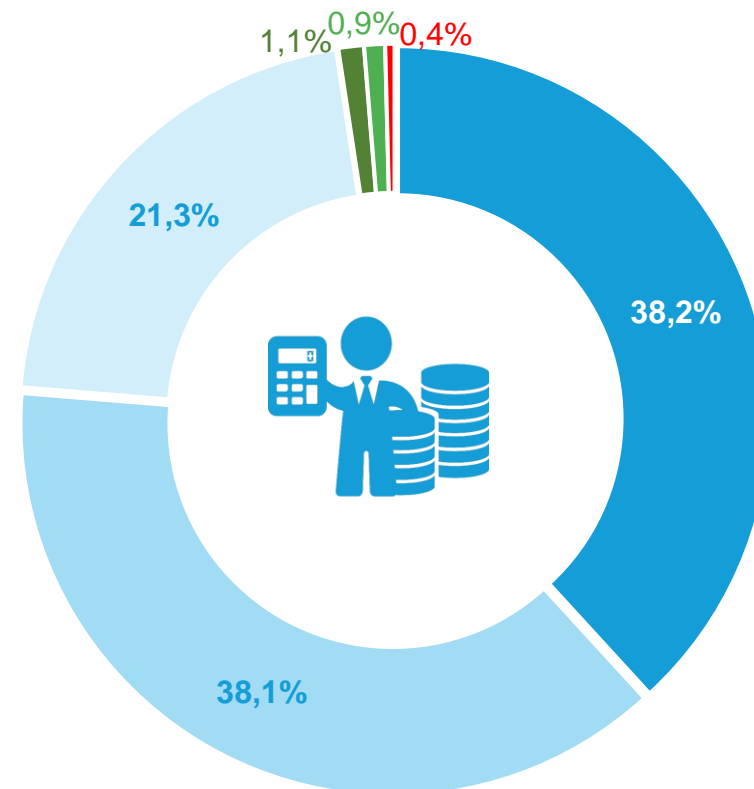
Уровень образования
(в возрасте 6 лет и более)



Состав частных домохозяйств




Источники средств к существованию



■ профессиональное ■ общее ■ не имеют



Топ-3 национальностей



- пенсии, пособия и др. выплаты от организаций, государства
- заработная плата
- обеспечение со стороны других лиц, иждивение
- предпринимательский доход, самозанятость
- стипендия
- другие

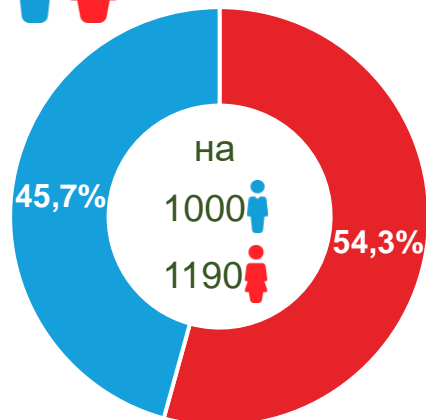


Статистический портрет города Тулуна

(по итогам Всероссийской переписи населения 2020 года)



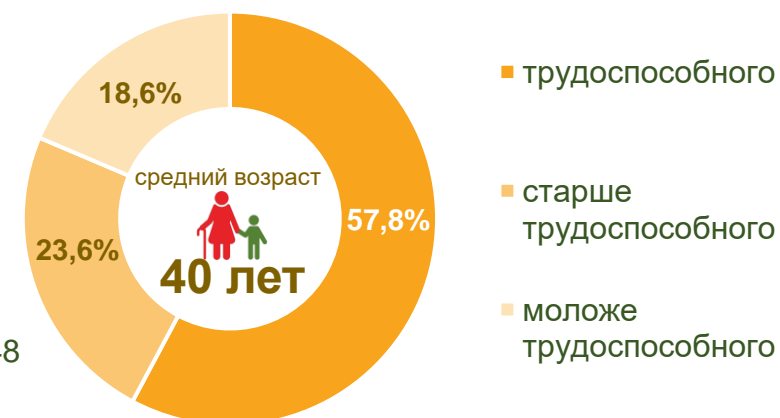
По полу



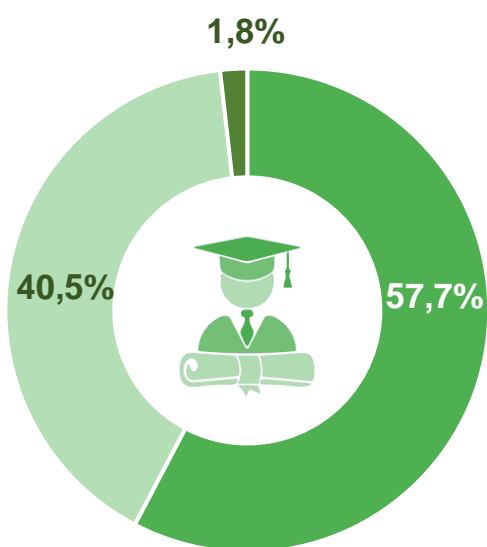
Численность
(человек)



По возрасту

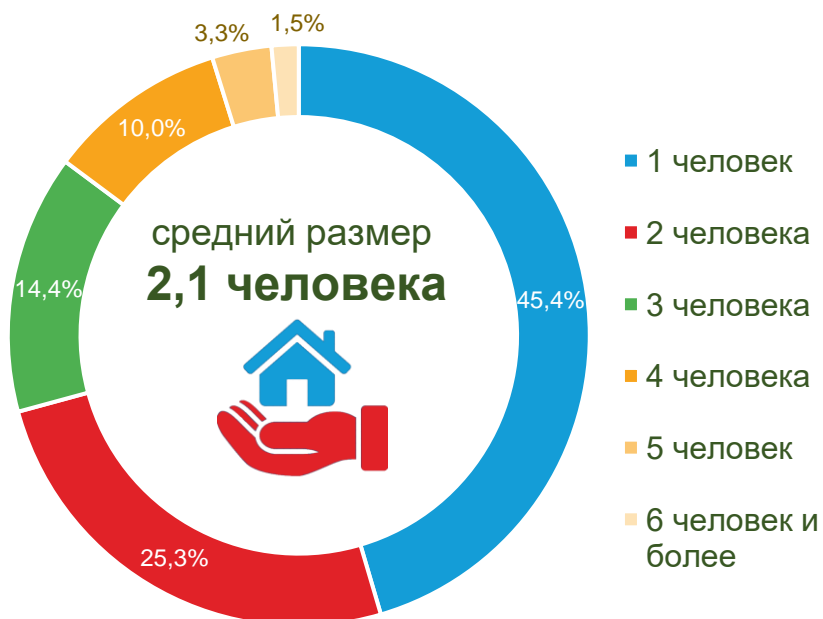


Уровень образования
(в возрасте 6 лет и более)

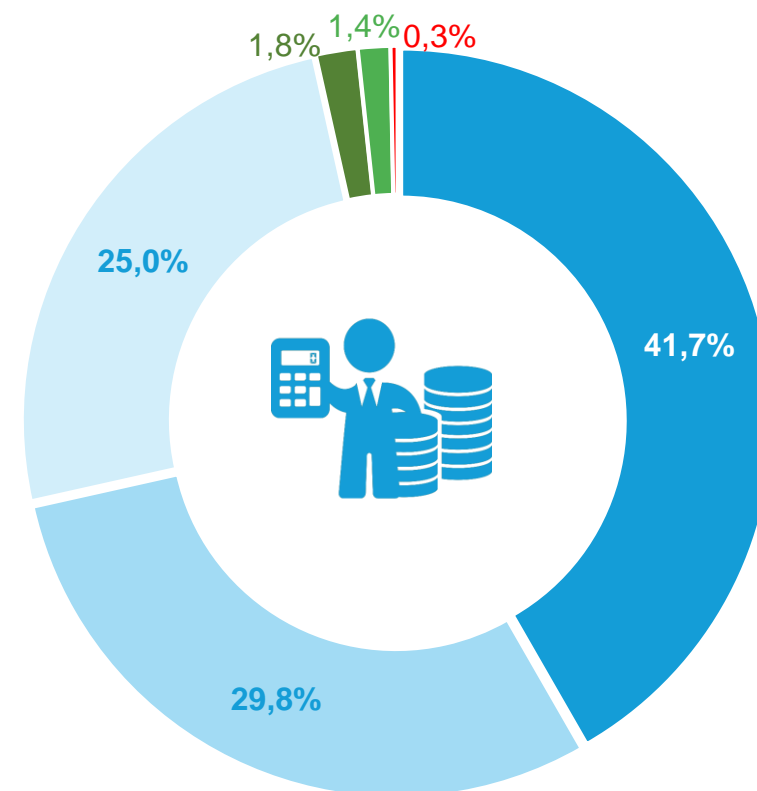


■ профессиональное ■ общее ■ не имеют

Состав частных домохозяйств



Источники средств к существованию



Топ-3 национальностей



- заработная плата
- пенсии, пособия и др. выплаты от организаций, государства
- обеспечение со стороны других лиц, иждивение
- предпринимательский доход, самозанятость
- стипендия
- другие

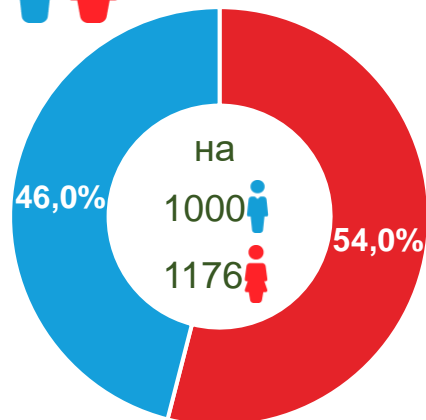


Статистический портрет города Усть-Илимска

(по итогам Всероссийской переписи населения 2020 года)



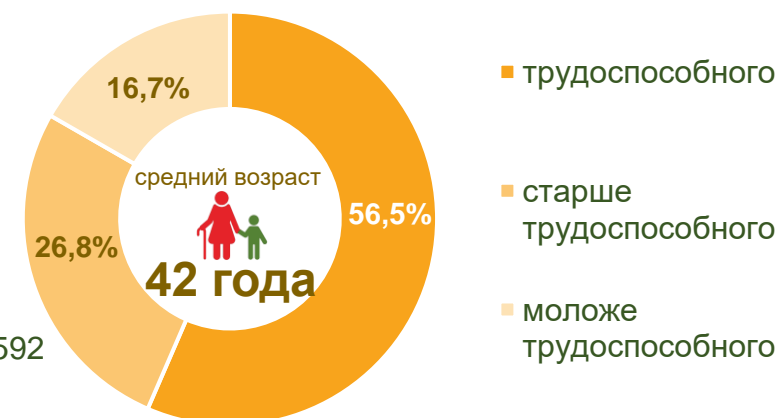
По полу



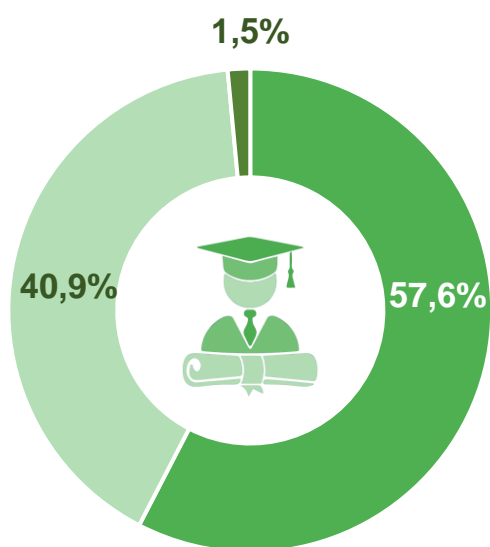
Численность
(человек)



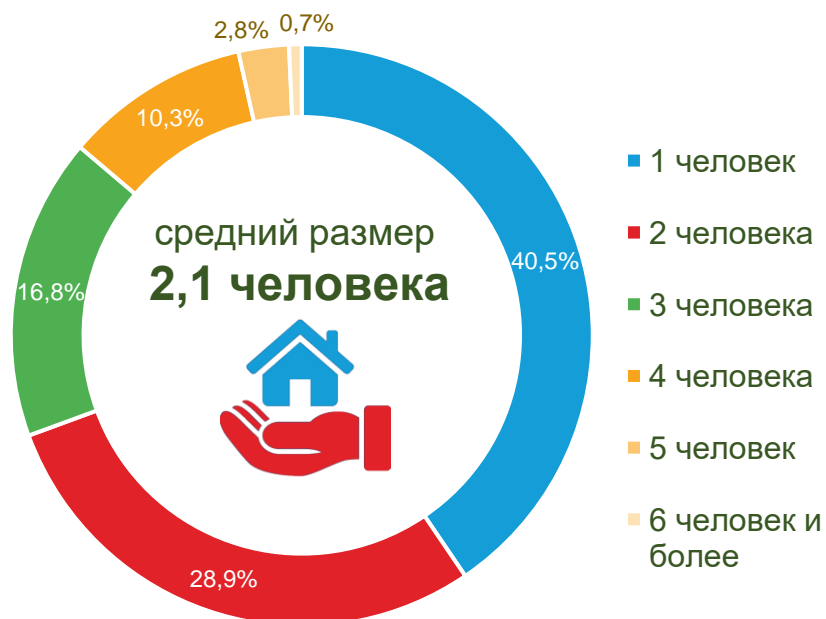
По возрасту



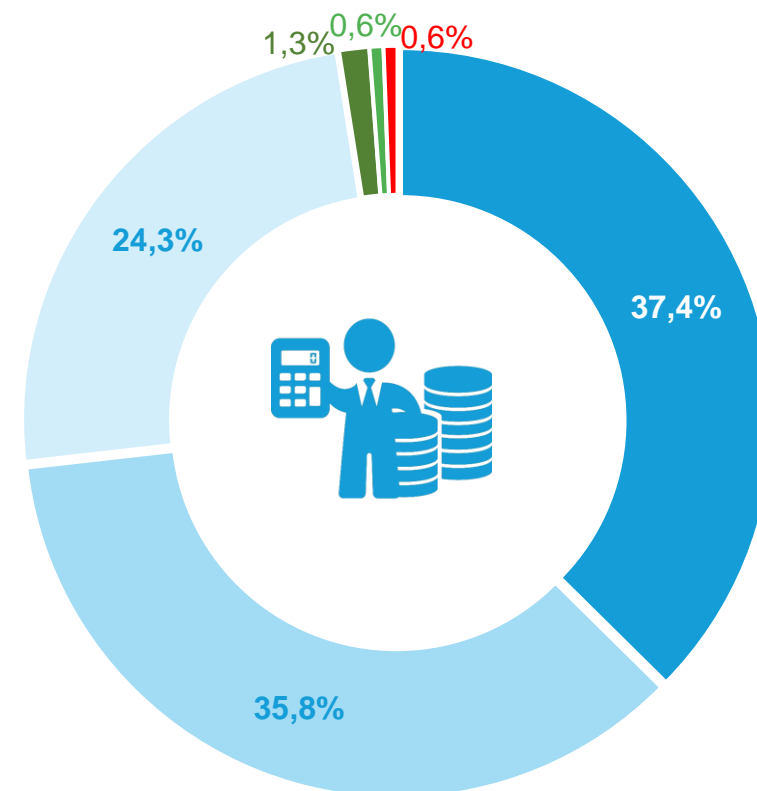
Уровень образования
(в возрасте 6 лет и более)



Состав частных домохозяйств




Источники средств к существованию



■ профессиональное ■ общее ■ не имеют



Топ-3 национальностей



- заработная плата
- пенсии, пособия и др. выплаты от организаций, государства
- обеспечение со стороны других лиц, иждивение
- предпринимательский доход, самозанятость
- стипендия
- другие

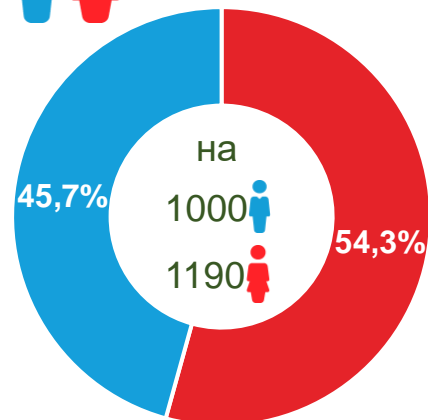


Статистический портрет города Зима

(по итогам Всероссийской переписи населения 2020 года)



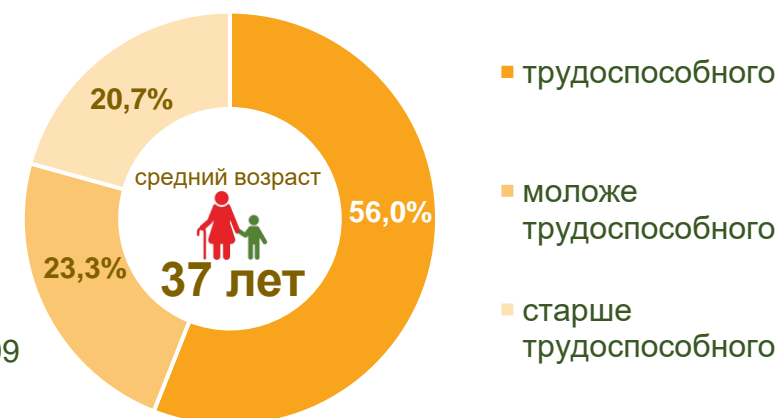
По полу



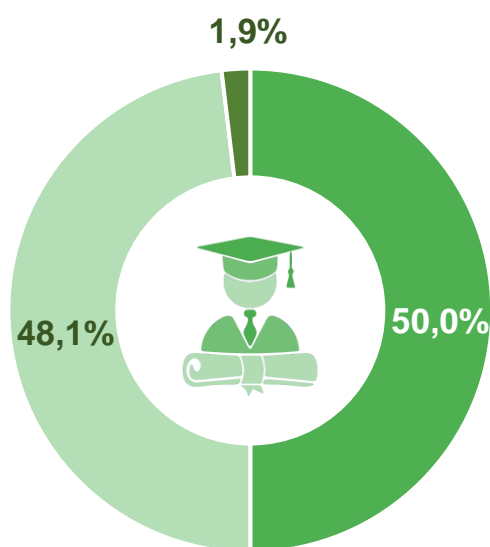
Численность
(человек)



По возрасту

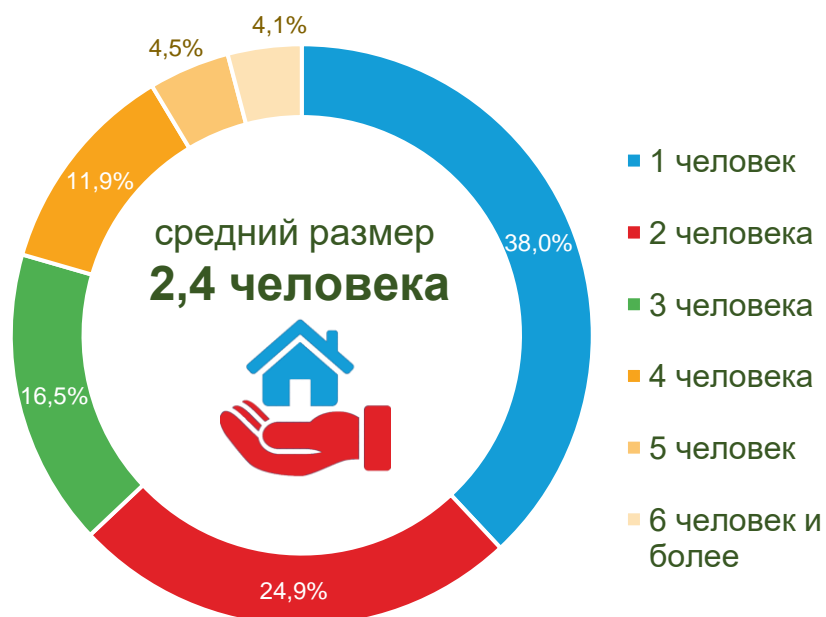


Уровень образования
(в возрасте 6 лет и более)

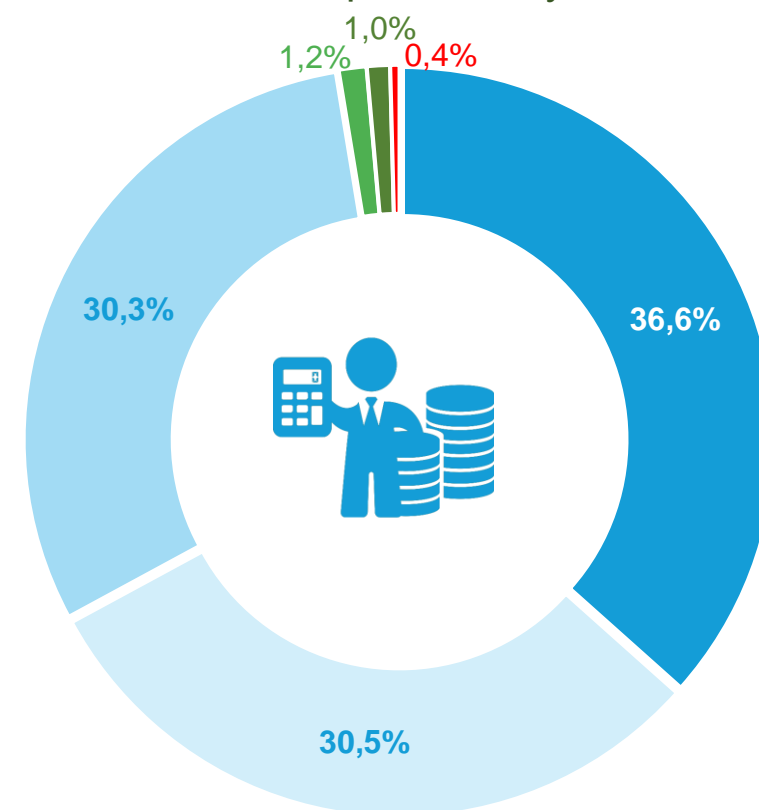


■ профессиональное ■ общее ■ не имеют

Состав частных домохозяйств



Источники средств к существованию



Топ-3 национальностей



- заработная плата
- обеспечение со стороны других лиц, иждивение
- пенсии, пособия и др. выплаты от организаций, государства
- стипендия
- предпринимательский доход, самозанятость
- другие

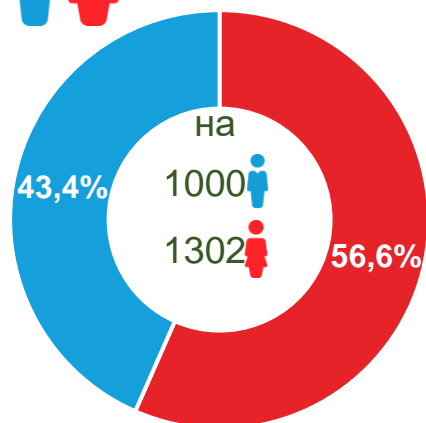


Статистический портрет города Усолье-Сибирское

(по итогам Всероссийской переписи населения 2020 года)



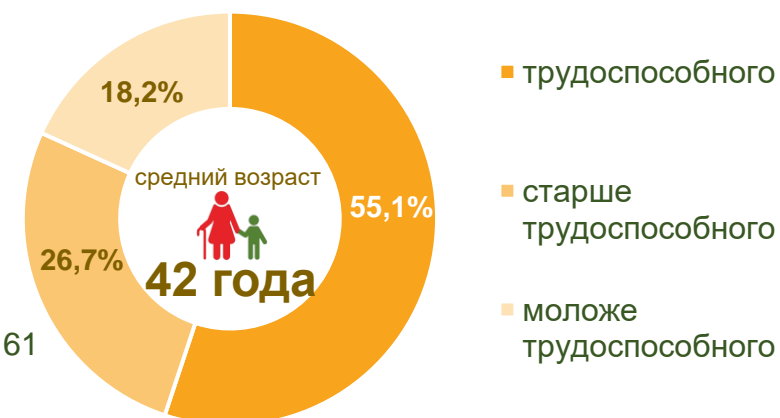
По полу



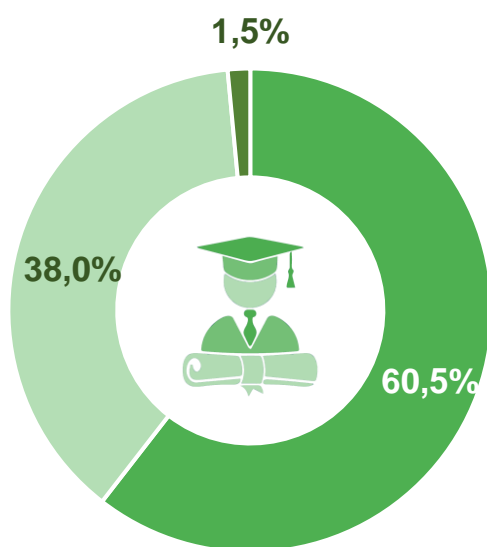
Численность
(человек)



По возрасту

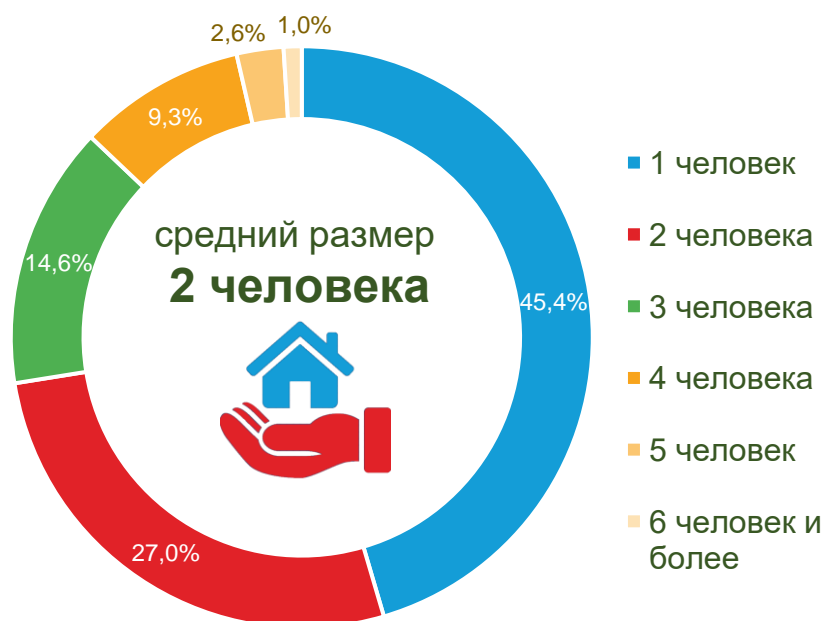


Уровень образования
(в возрасте 6 лет и более)

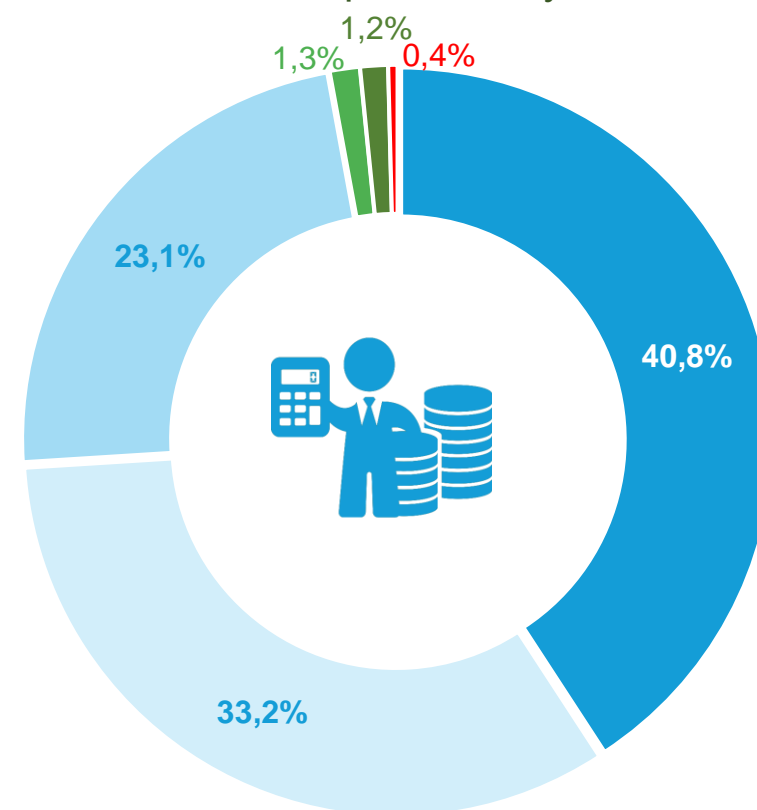


■ профессиональное ■ общее ■ не имеют

Состав частных домохозяйств



Источники средств к существованию



Топ-3 национальностей



- заработная плата
- пенсии, пособия и др. выплаты от организаций, государства
- обеспечение со стороны других лиц, иждивение
- стипендия
- предпринимательский доход, самозанятость
- другие

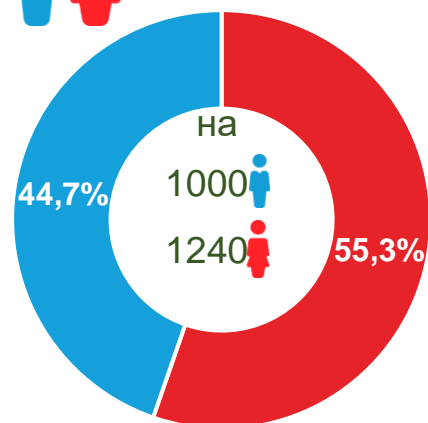


Статистический портрет города Братска

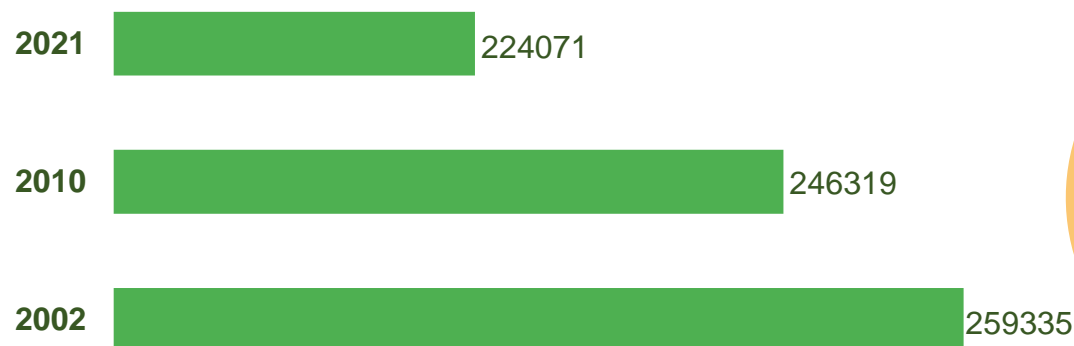
(по итогам Всероссийской переписи населения 2020 года)



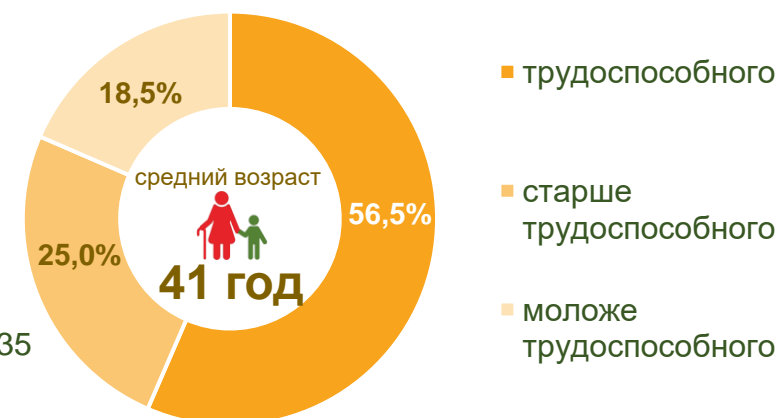
По полу



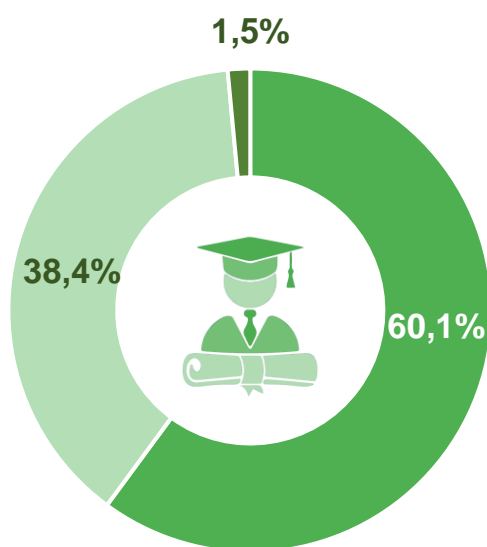
Численность
(человек)



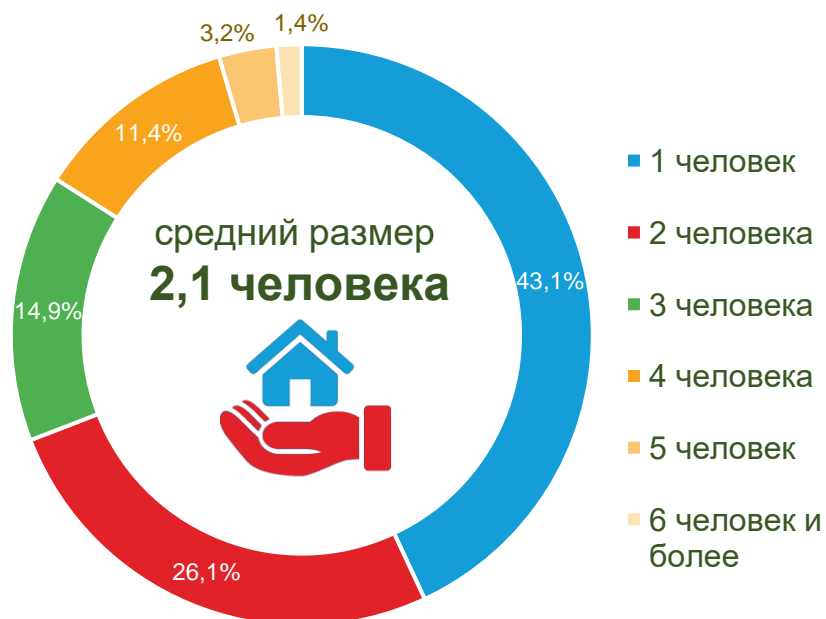
По возрасту



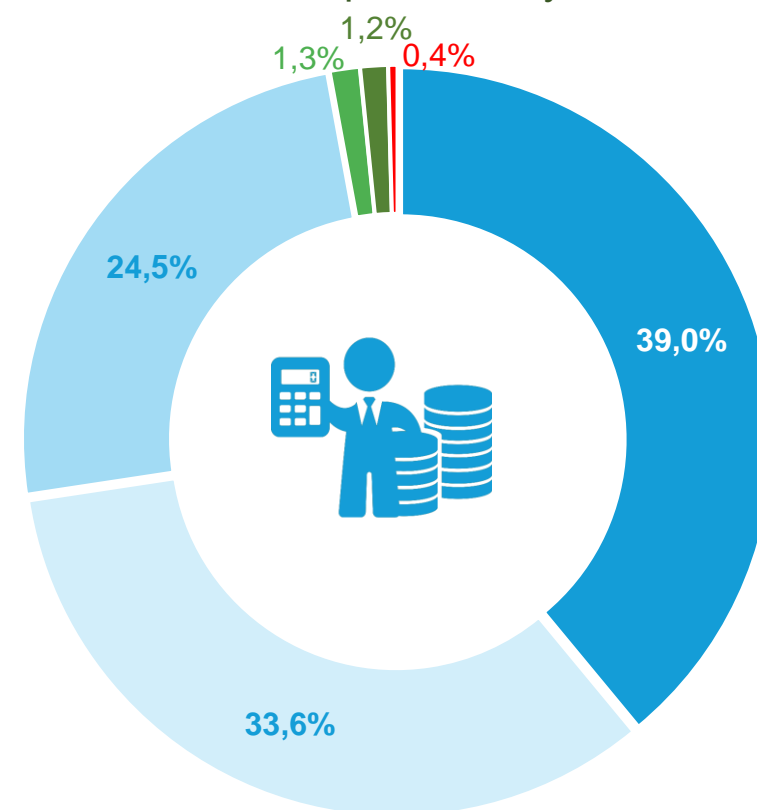
Уровень образования
(в возрасте 6 лет и более)



Состав частных домохозяйств



Источники средств к существованию



■ профессиональное ■ общее ■ не имеют



Топ-3 национальностей



- заработная плата
- пенсии, пособия и др. выплаты от организаций, государства
- обеспечение со стороны других лиц, иждивение
- предпринимательский доход, самозанятость
- стипендия
- другие

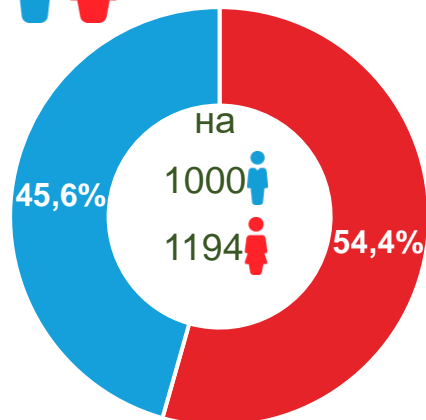


Статистический портрет города Свирска

(по итогам Всероссийской переписи населения 2020 года)



По полу



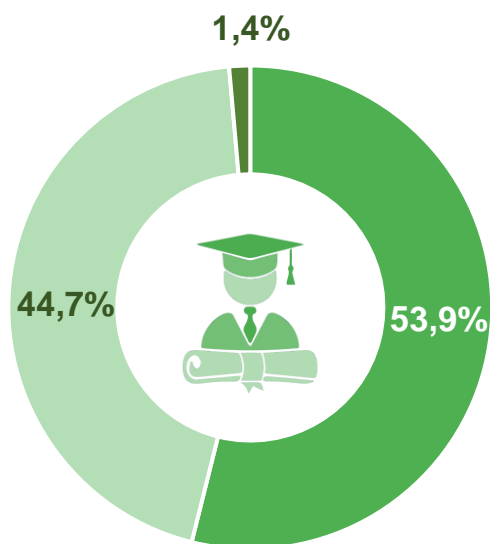
Численность
(человек)



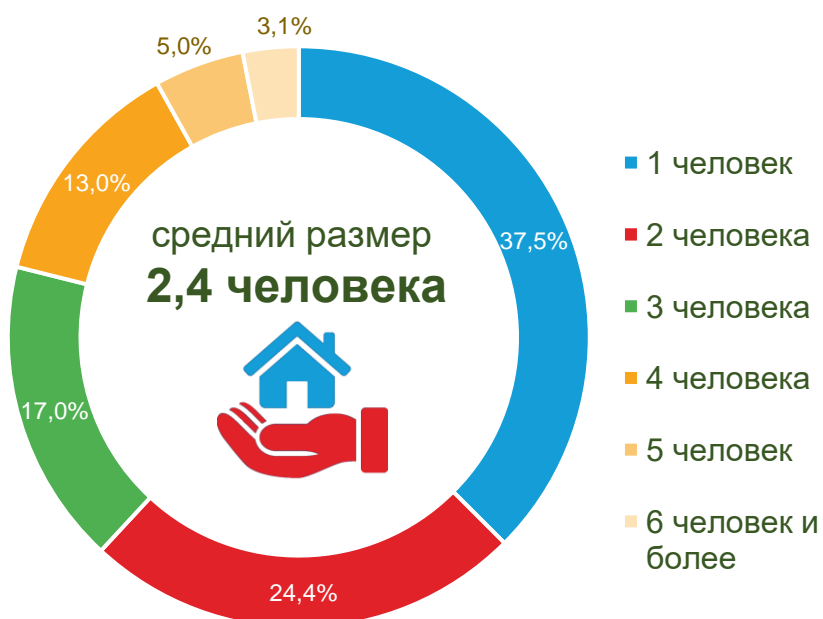
По возрасту



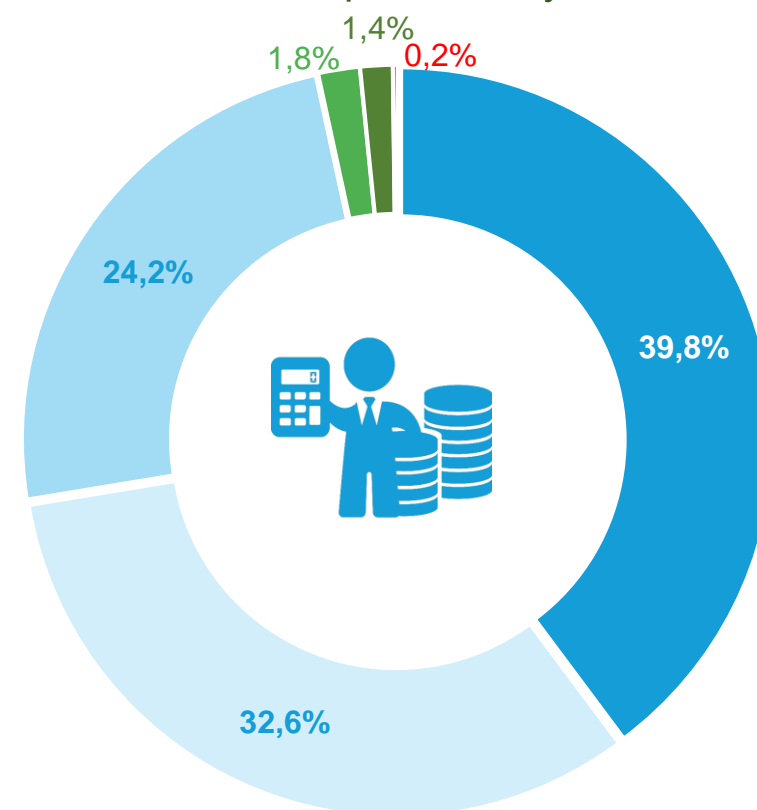
Уровень образования
(в возрасте 6 лет и более)



Состав частных домохозяйств



Источники средств к существованию



■ профессиональное ■ общее ■ не имеют



Топ-3 национальностей



- заработная плата
- пенсии, пособия и др. выплаты от организаций, государства
- обеспечение со стороны других лиц, иждивение
- стипендия
- предпринимательский доход, самозанятость
- другие

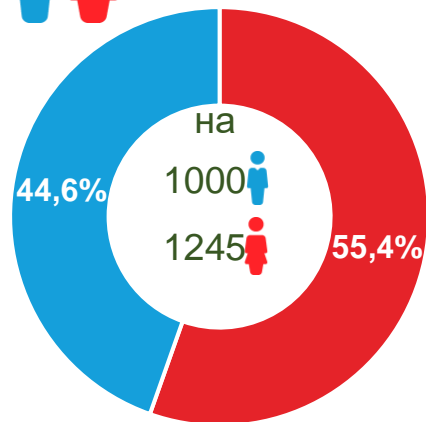


Статистический портрет города Черемхово

(по итогам Всероссийской переписи населения 2020 года)



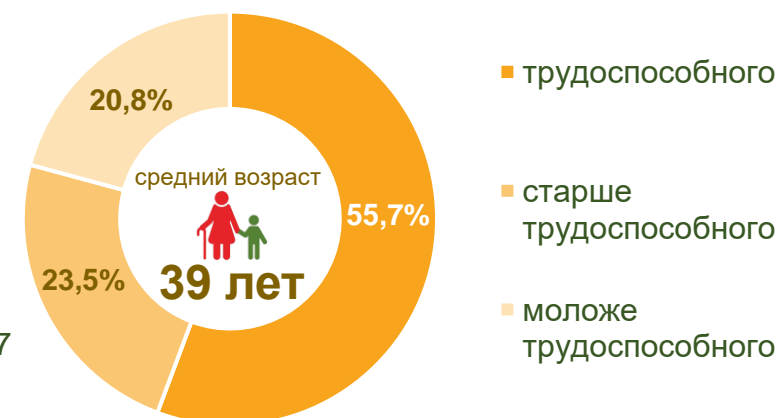
По полу



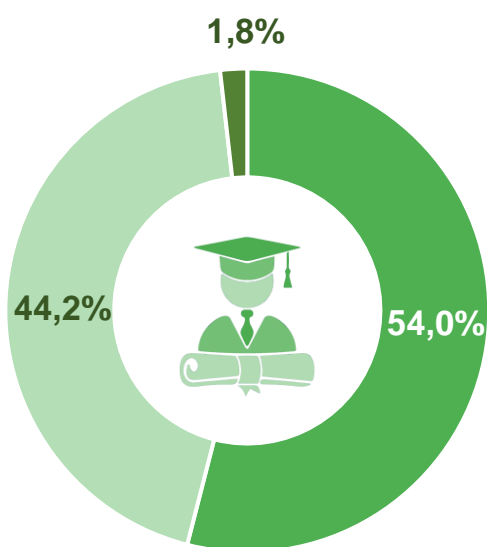
Численность
(человек)



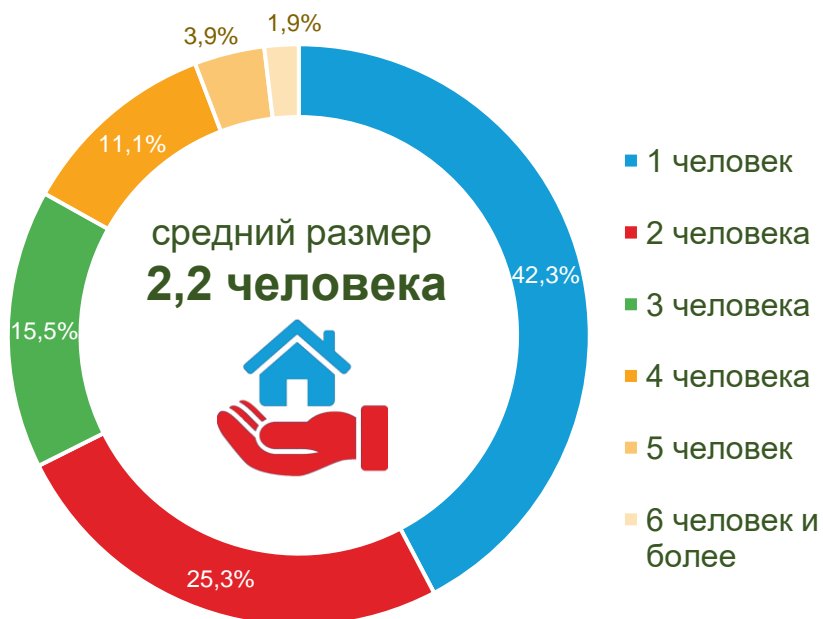
По возрасту



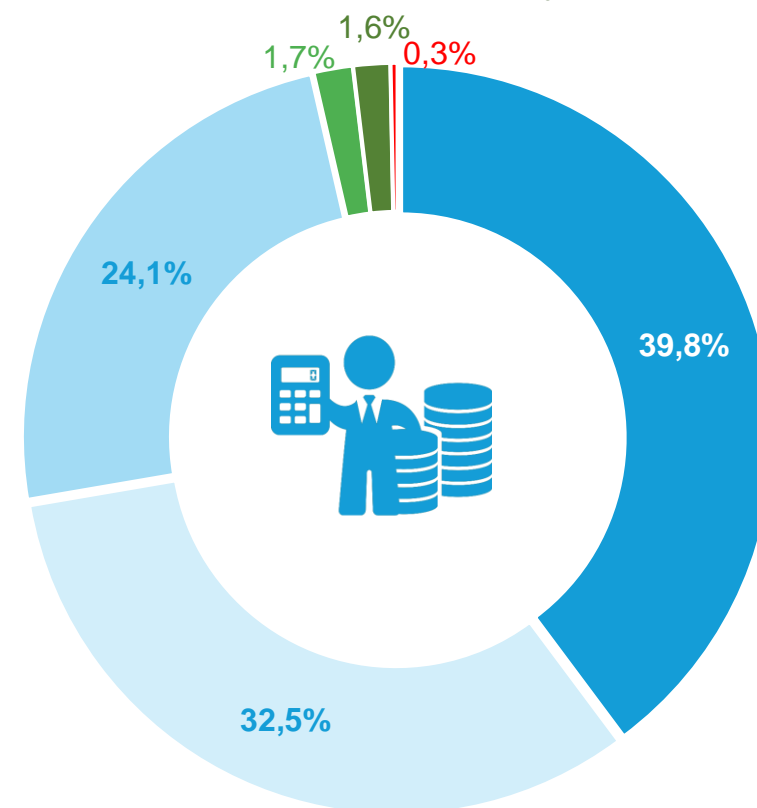
Уровень образования
(в возрасте 6 лет и более)



Состав частных домохозяйств



Источники средств к существованию



■ профессиональное ■ общее ■ не имеют

Топ-3 национальностей



- заработная плата
- пенсии, пособия и др. выплаты от организаций, государства
- обеспечение со стороны других лиц, иждивение
- стипендия
- предпринимательский доход, самозанятость
- другие

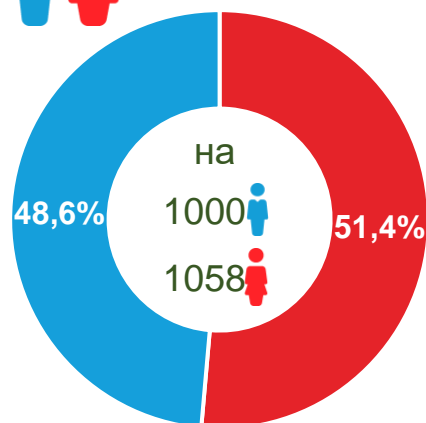


Статистический портрет Балаганского района

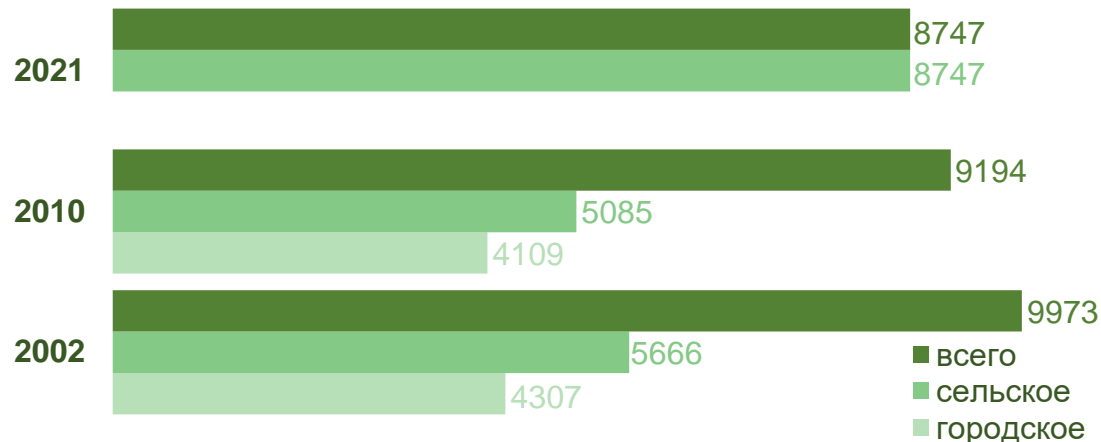
(по итогам Всероссийской переписи населения 2020 года)



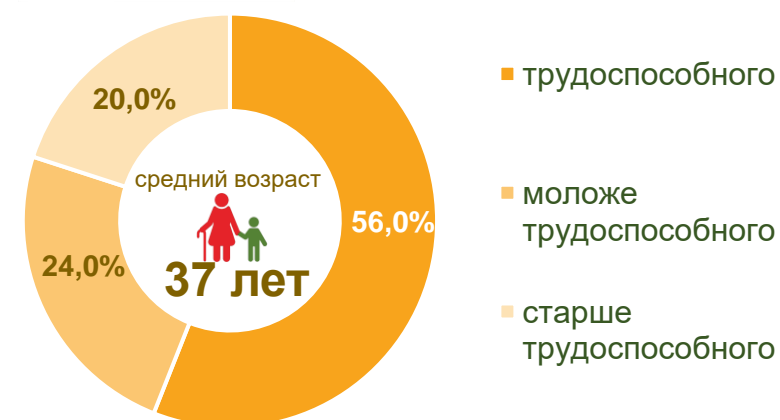
По полу



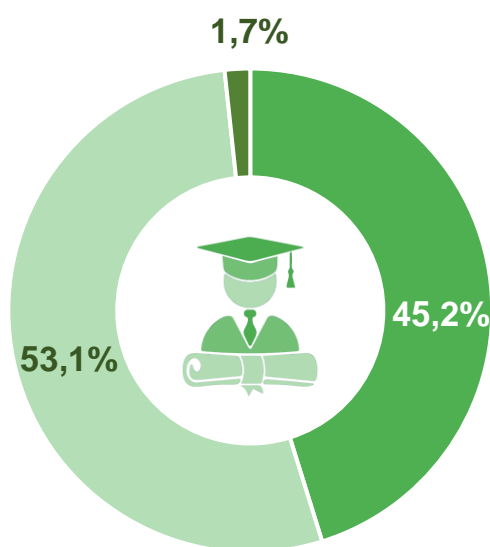
Численность
(человек)



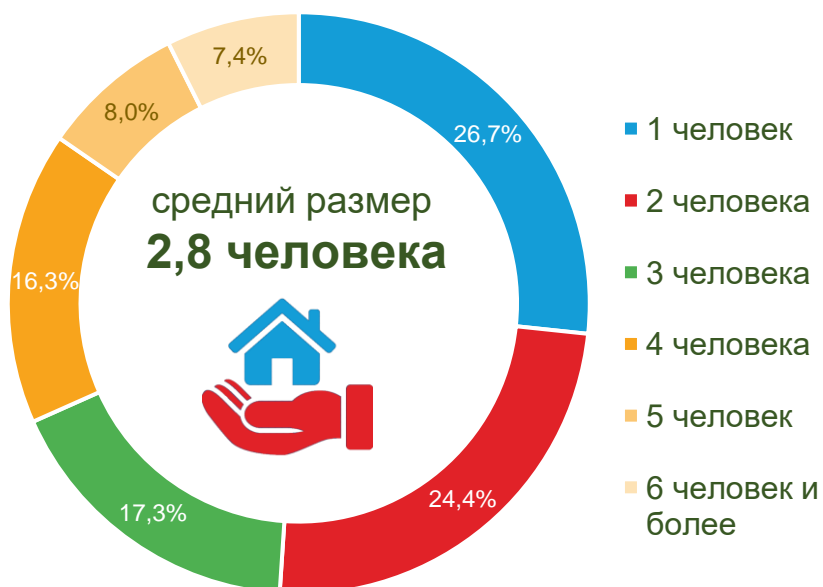
По возрасту



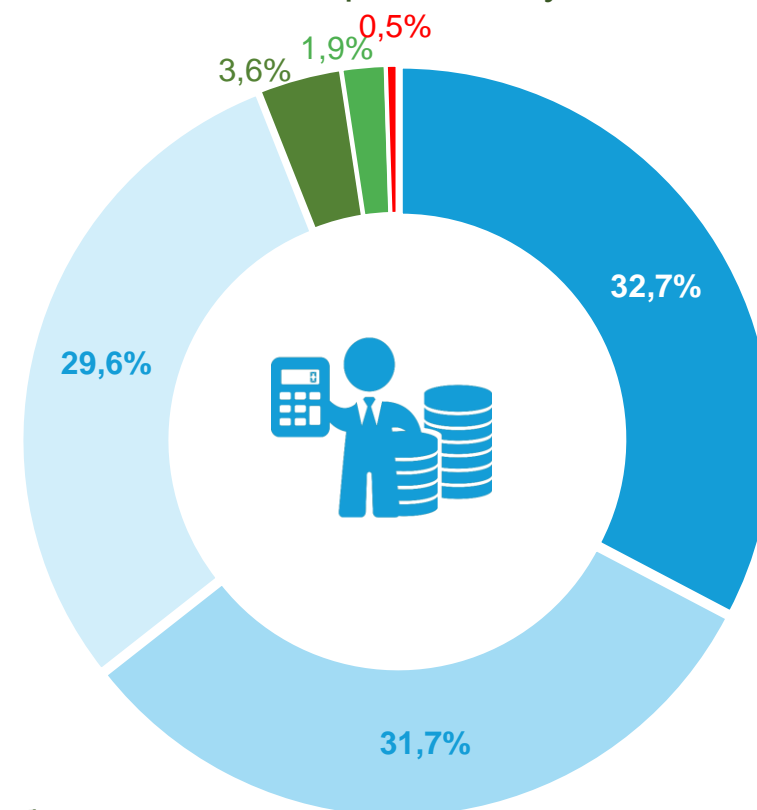
Уровень образования
(в возрасте 6 лет и более)



Состав частных домохозяйств



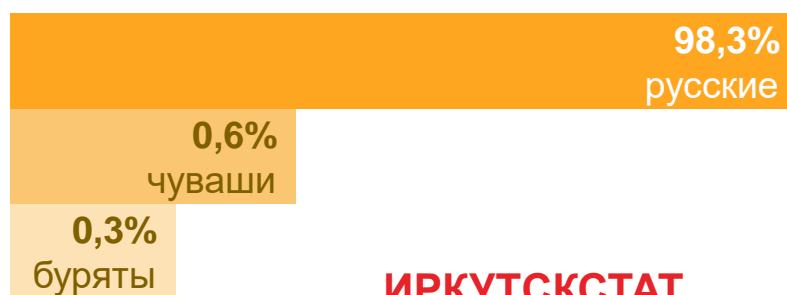
Источники средств к существованию



■ профессиональное ■ общее ■ не имеют



Топ-3 национальностей

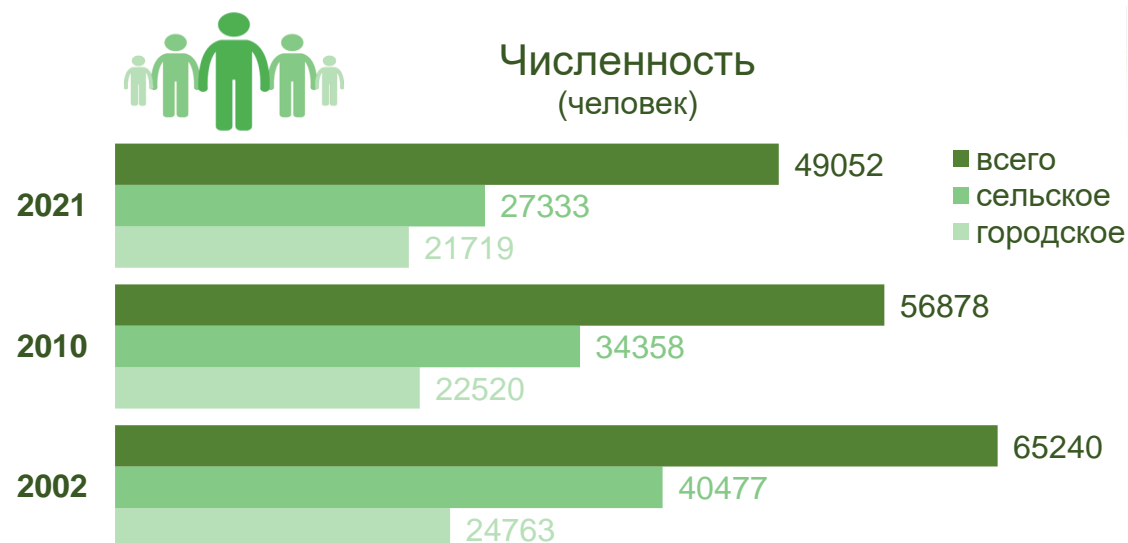
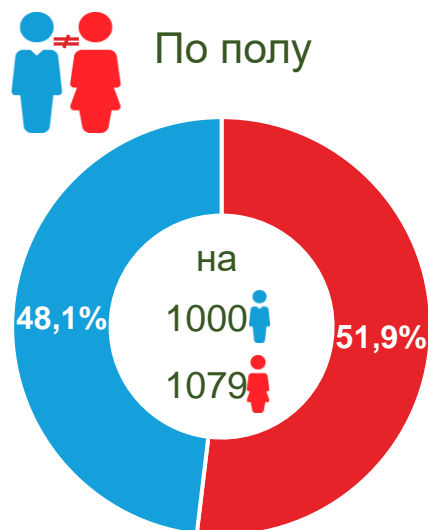


- заработная плата
- пенсии, пособия и др. выплаты от организаций, государства
- обеспечение со стороны других лиц, иждивение
- стипендия
- предпринимательский доход, самозанятость
- другие

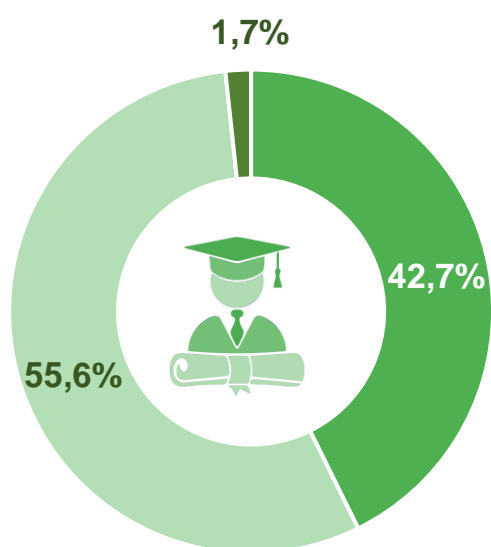


Статистический портрет Братского района

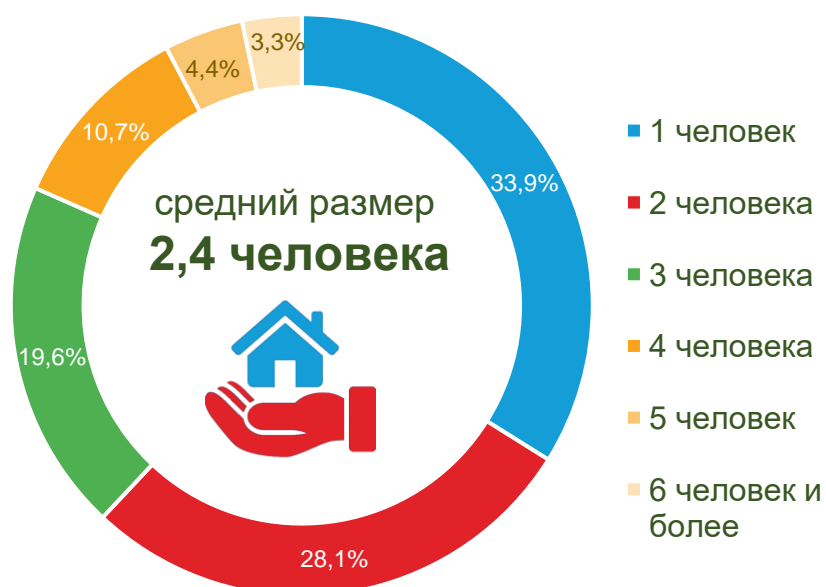
(по итогам Всероссийской переписи населения 2020 года)



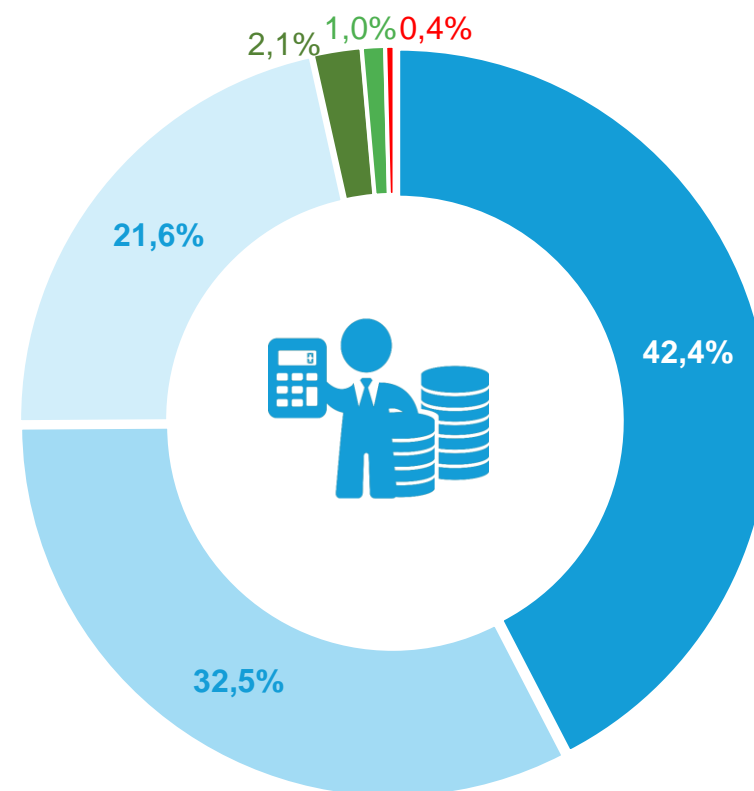
Уровень образования (в возрасте 6 лет и более)



Состав частных домохозяйств



Источники средств к существованию



Топ-3 национальностей



- пенсии, пособия и др. выплаты от организаций, государства
- заработная плата
- обеспечение со стороны других лиц, иждивение
- предпринимательский доход, самозанятость
- стипендия
- другие

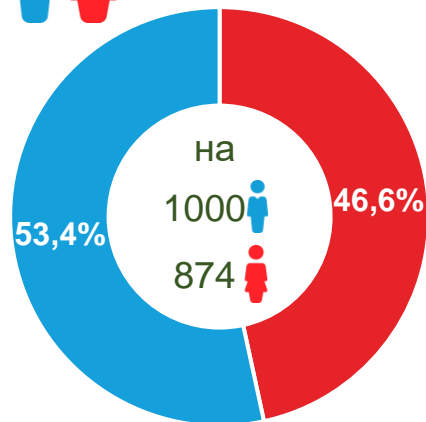


Статистический портрет Жигаловского района

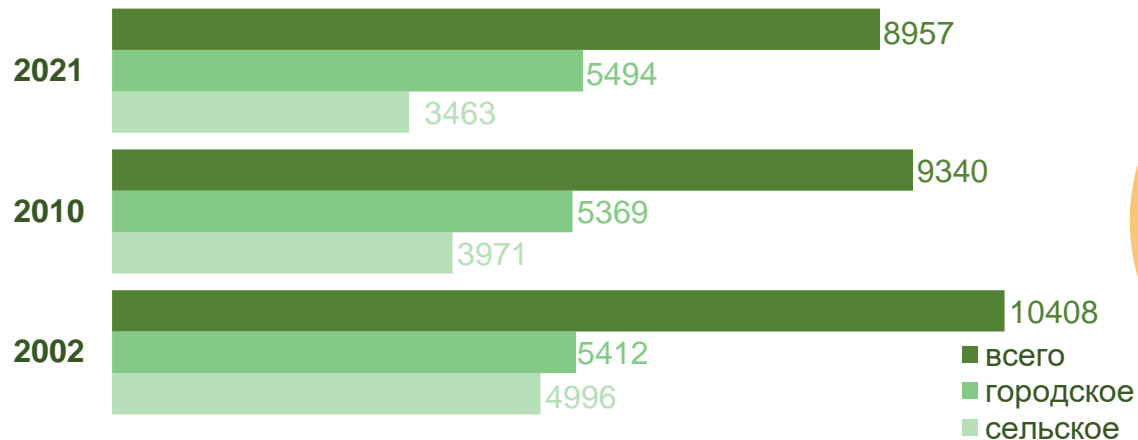
(по итогам Всероссийской переписи населения 2020 года)



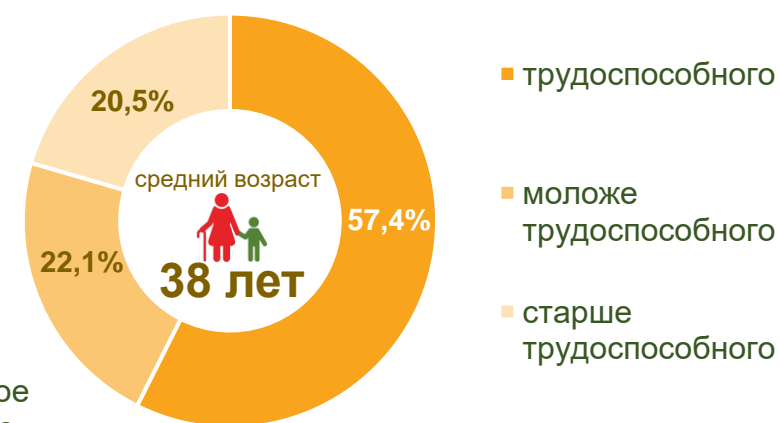
По полу



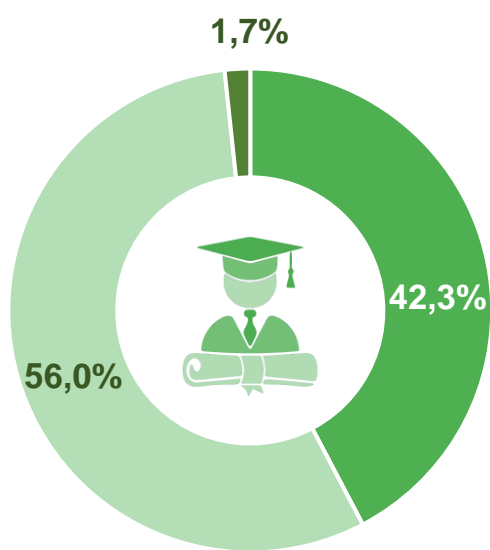
Численность
(человек)



По возрасту

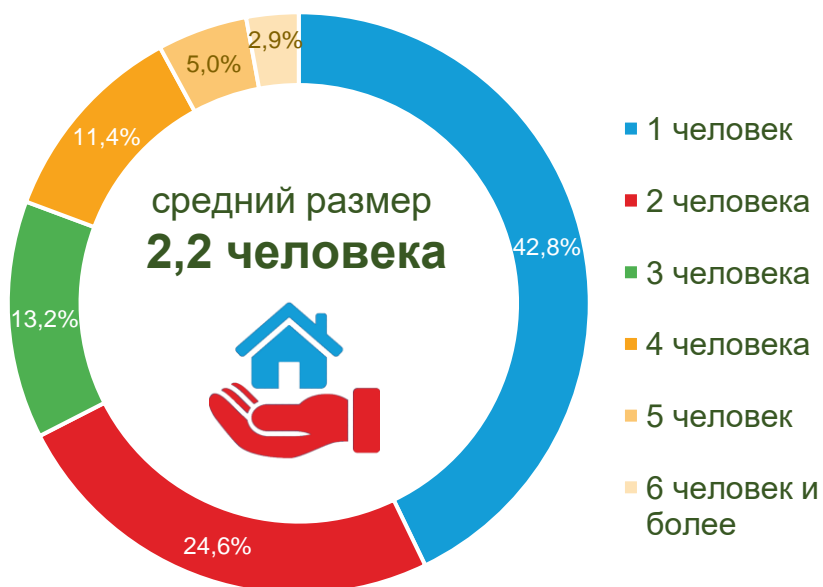


Уровень образования
(в возрасте 6 лет и более)

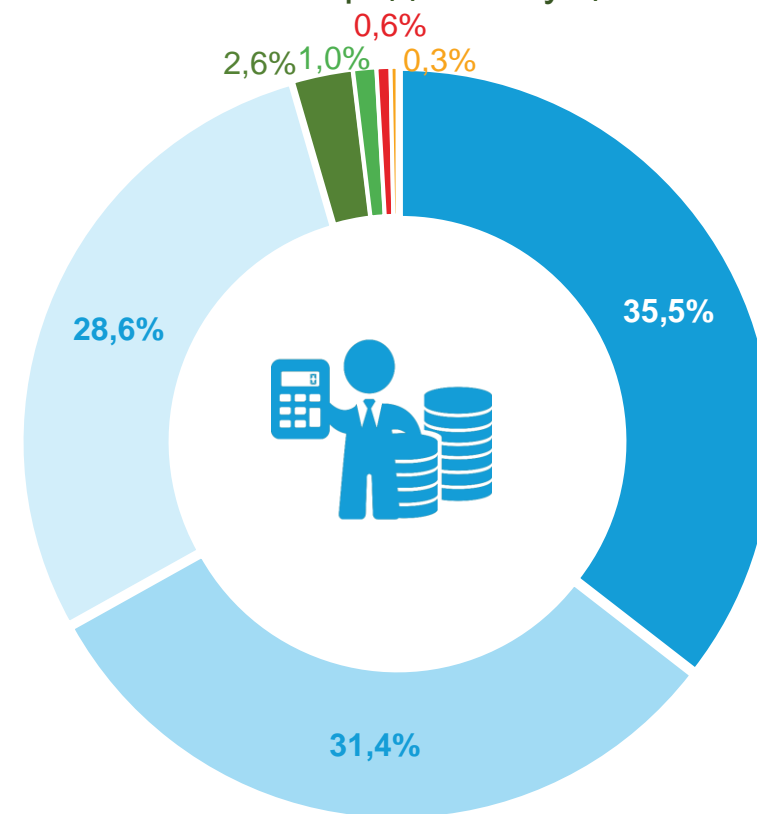


■ профессиональное ■ общее ■ не имеют


Состав частных домохозяйств



Источники средств к существованию



Топ-3 национальностей



- заработная плата
- пенсии, пособия и др. выплаты от организаций, государства
- обеспечение со стороны других лиц, иждивение
- предпринимательский доход, самозанятость
- производство товаров для собственного производства
- стипендия
- другие

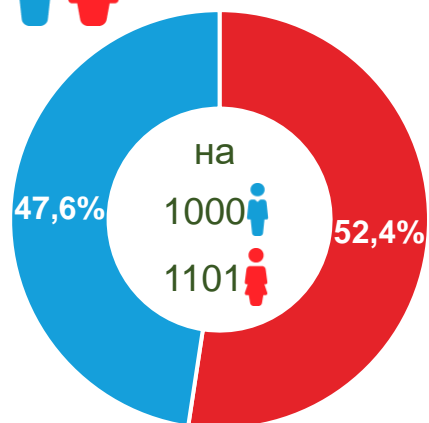


Статистический портрет Заларинского района

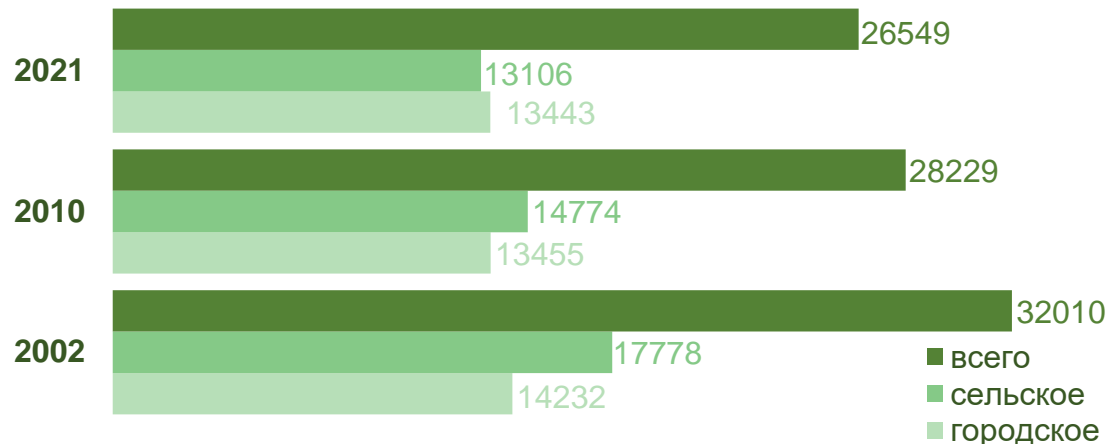
(по итогам Всероссийской переписи населения 2020 года)



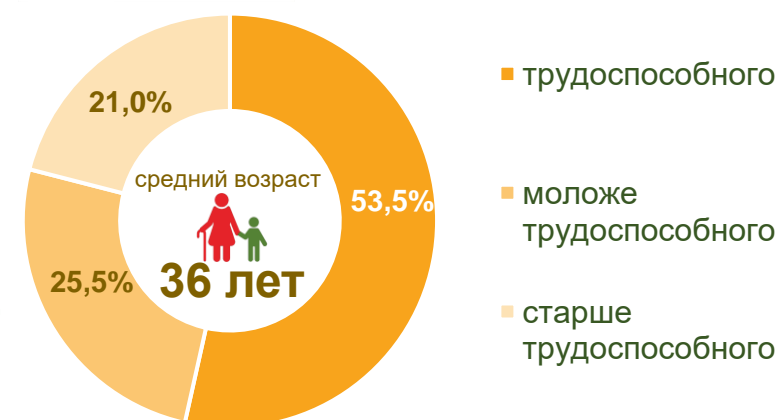
По полу



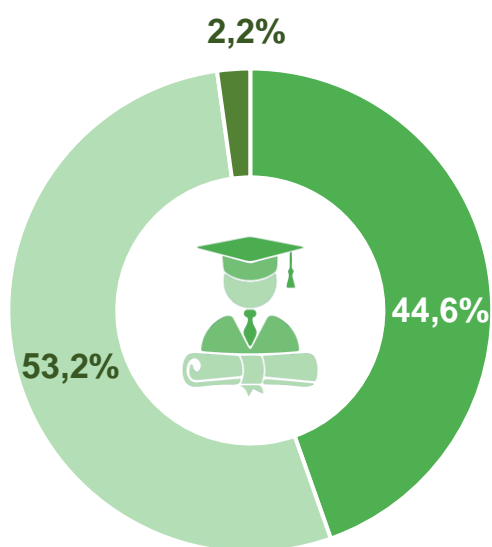
Численность
(человек)



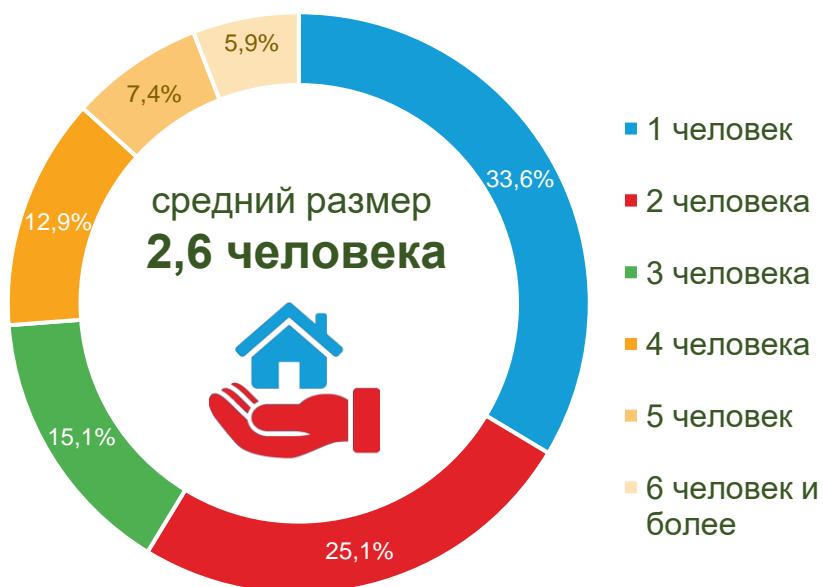
По возрасту



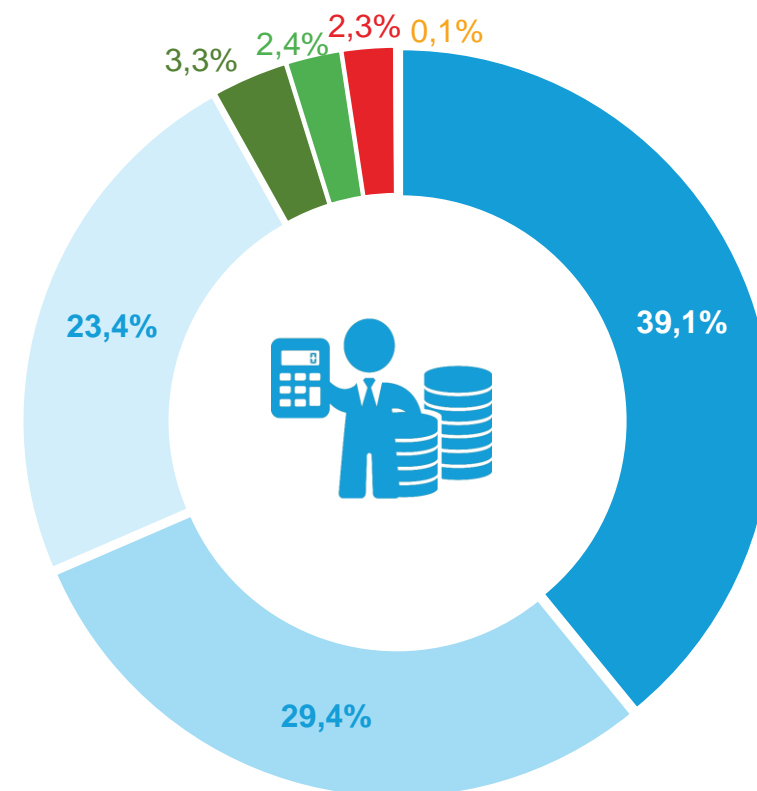
Уровень образования
(в возрасте 6 лет и более)



Состав частных домохозяйств



Источники средств к существованию



■ профессиональное ■ общее ■ не имеют



Топ-3 национальностей



- пенсии, пособия и др. выплаты от организаций, государства
- заработная плата
- обеспечение со стороны других лиц, иждивение
- производство товаров для собственного производства
- стипендия
- предпринимательский доход, самозанятость
- другие

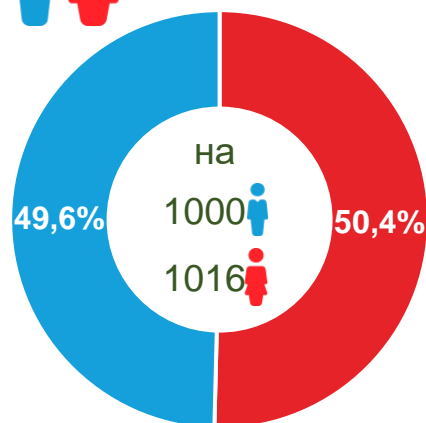


Статистический портрет Зиминского района

(по итогам Всероссийской переписи населения 2020 года)



По полу



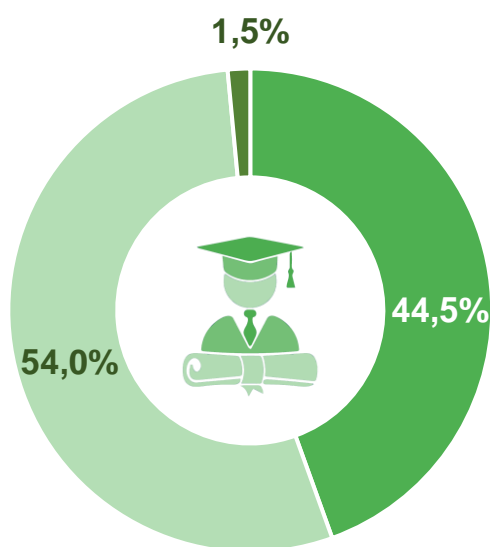
Численность
(человек)



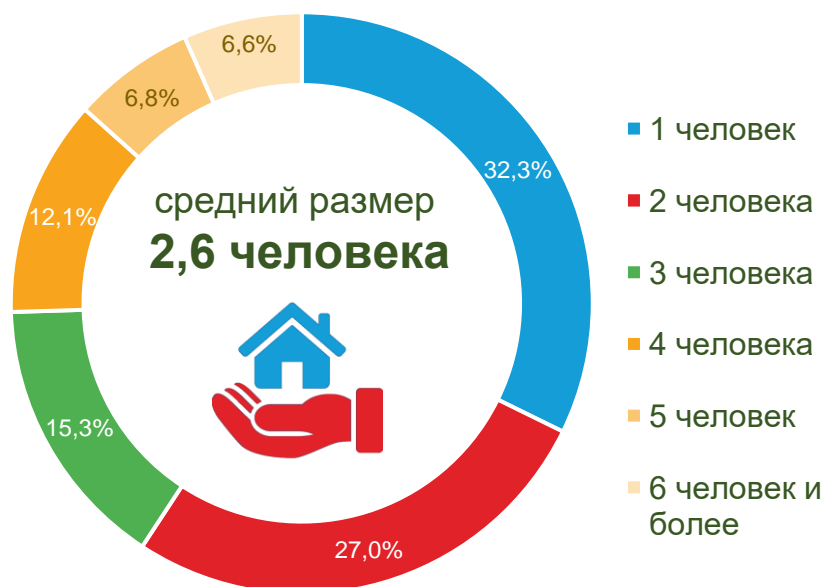
По возрасту



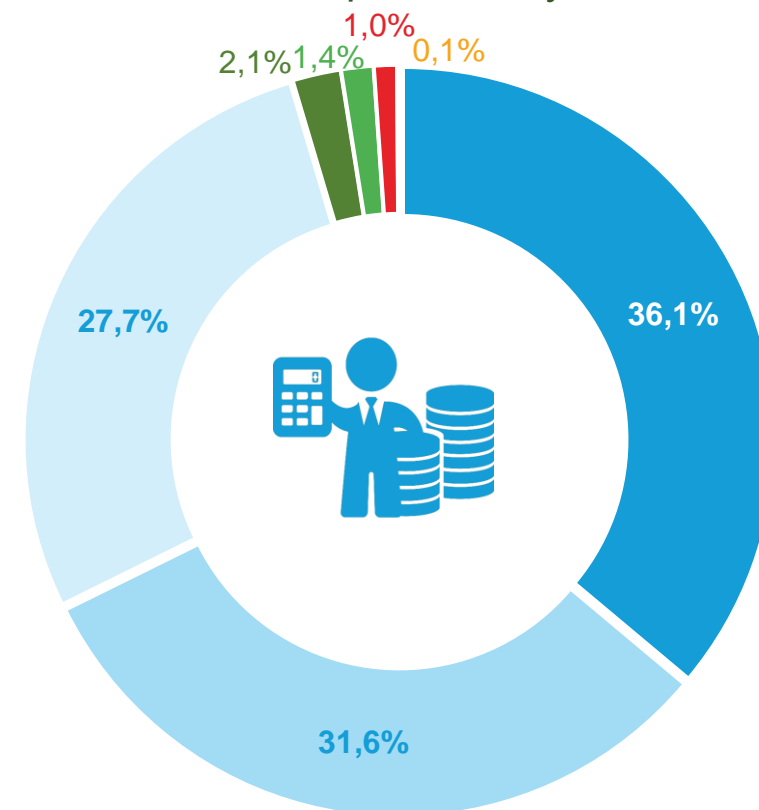
Уровень образования
(в возрасте 6 лет и более)




Состав частных домохозяйств



Источники средств к существованию



Топ-3 национальностей



ИРКУТСКСТАТ

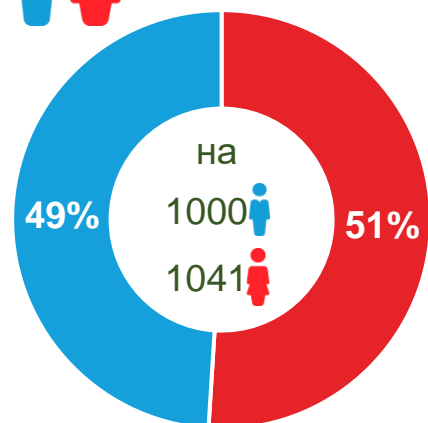


Статистический портрет Иркутского района

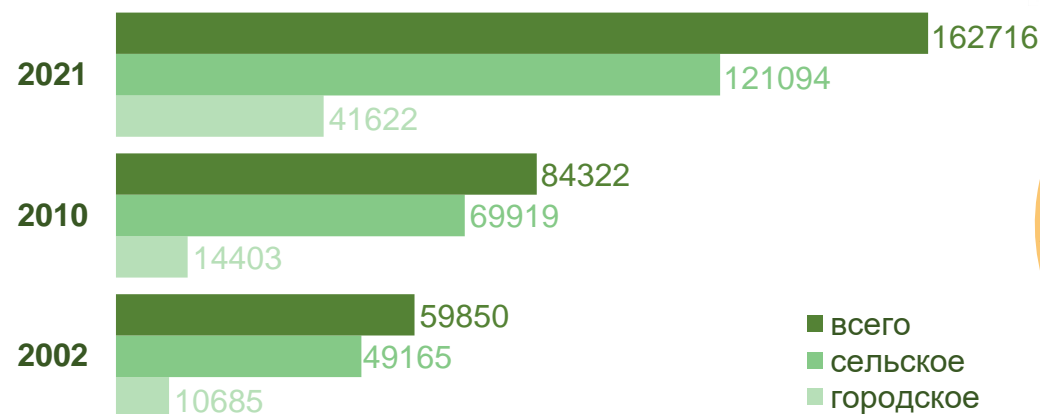
(по итогам Всероссийской переписи населения 2020 года)



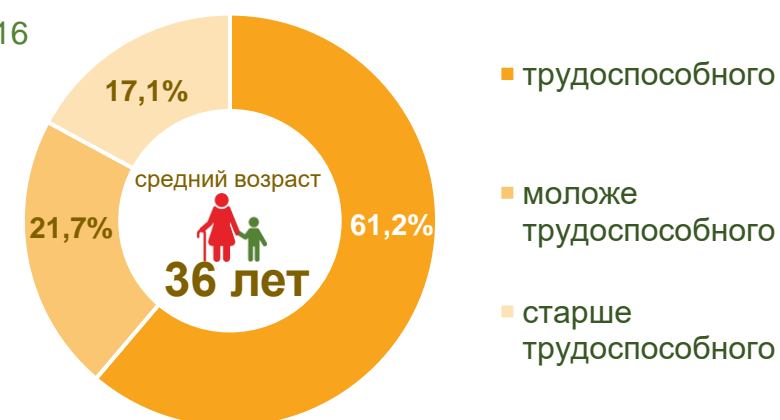
По полу



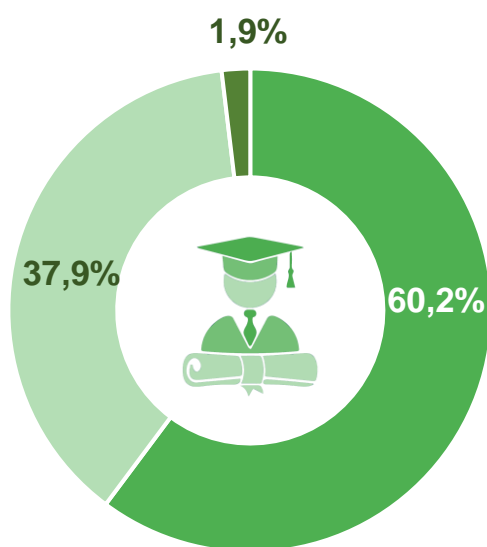
Численность
(человек)



По возрасту



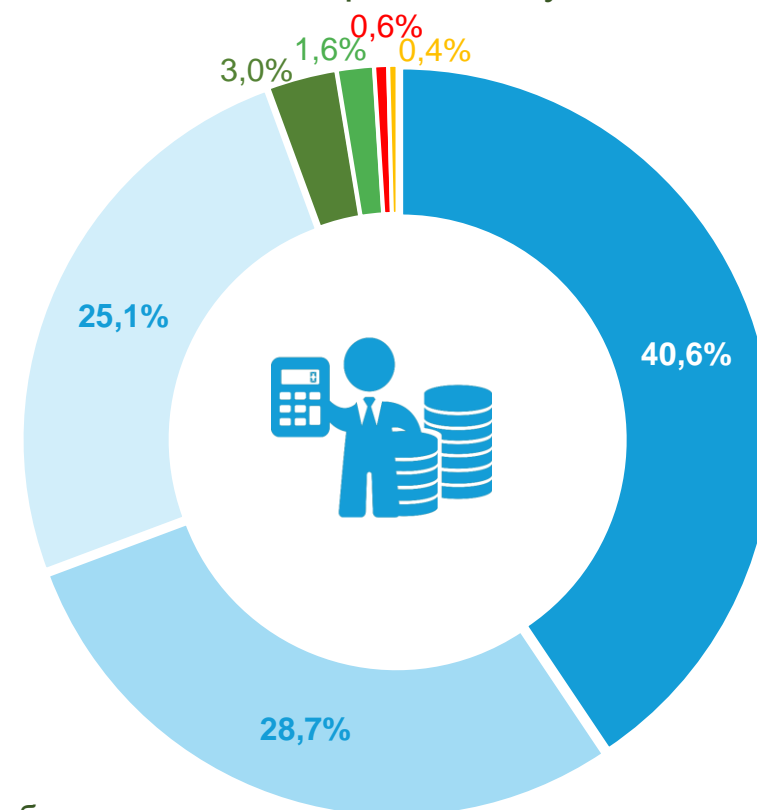
Уровень образования
(в возрасте 6 лет и более)




Состав частных домохозяйств



Источники средств к существованию



Топ-3 национальностей



- заработная плата
- обеспечение со стороны других лиц, иждивение
- пенсии, пособия и др. выплаты от организаций, государства
- предпринимательский доход, самозанятость
- стипендия
- производство товаров для собственного использования
- другие



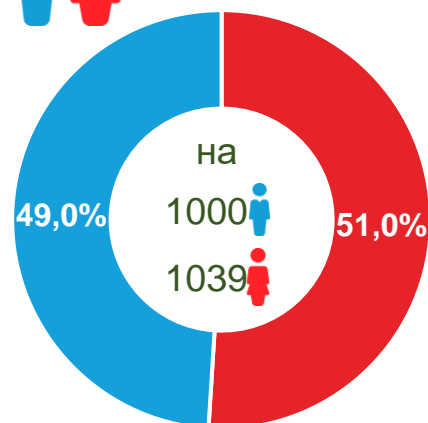
Статистический портрет Казачинско-Ленского района



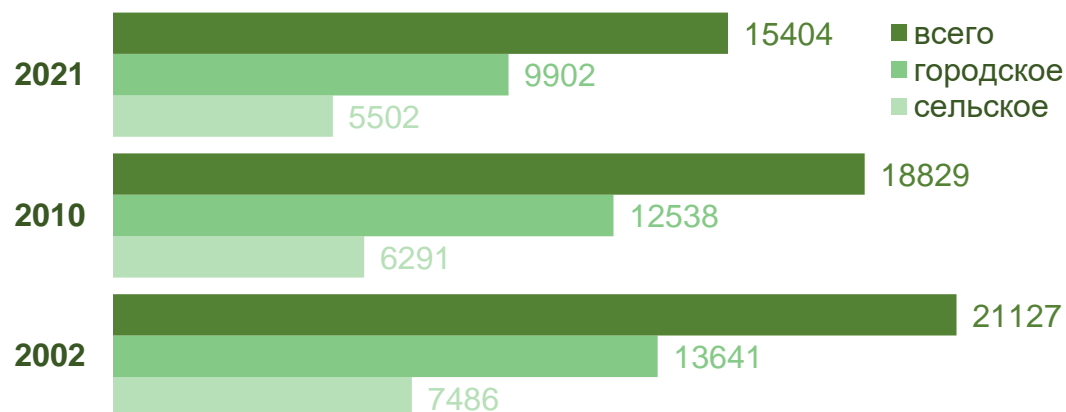
(по итогам Всероссийской переписи населения 2020 года)



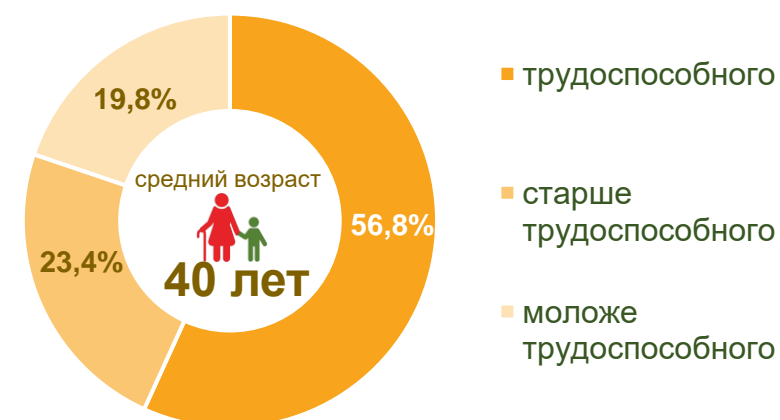
По полу



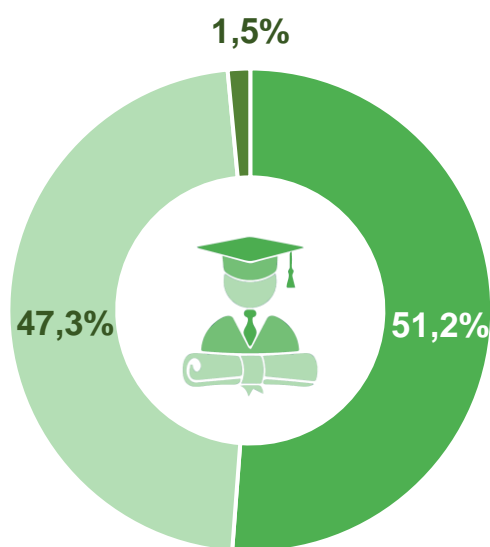
Численность
(человек)



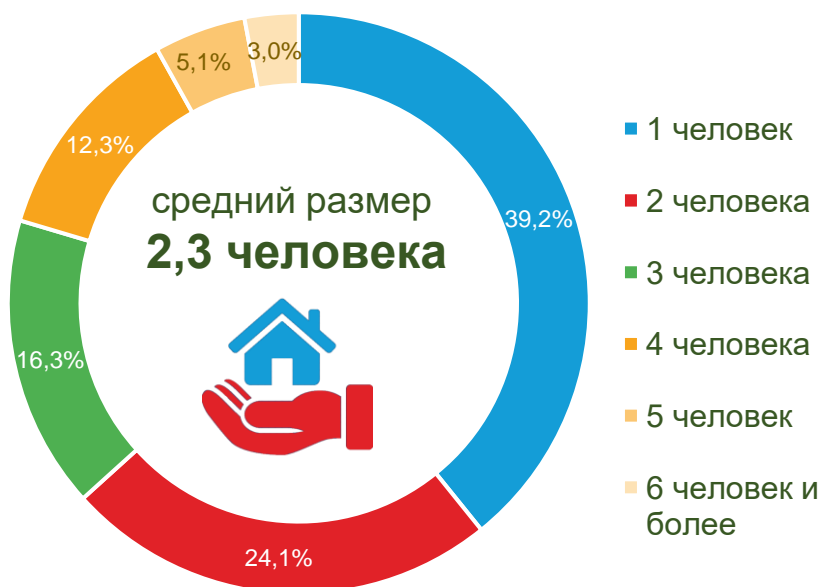
По возрасту



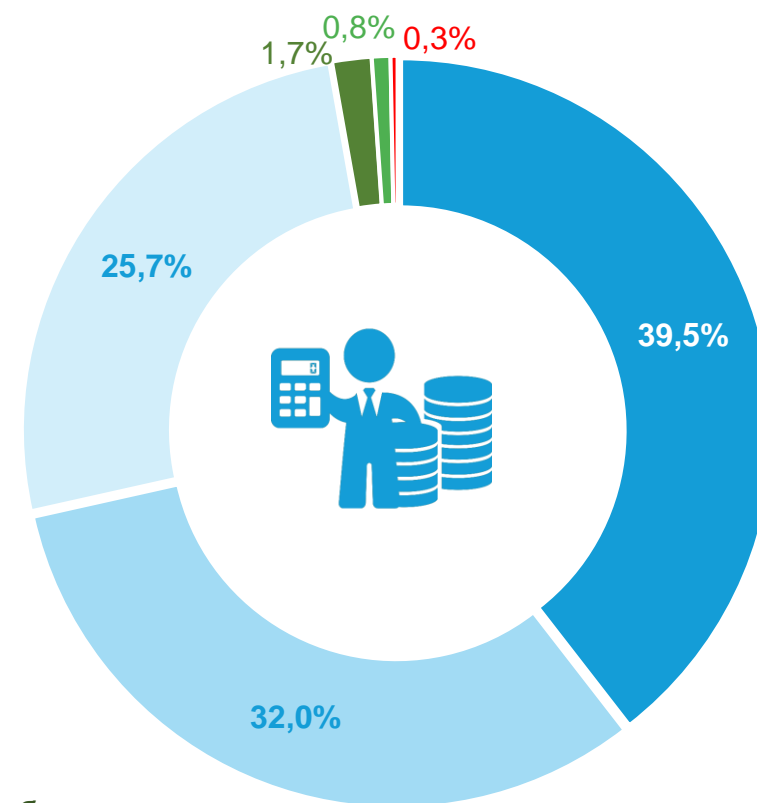
Уровень образования
(в возрасте 6 лет и более)



Состав частных домохозяйств



Источники средств к существованию



■ профессиональное ■ общее ■ не имеют



Топ-3 национальностей



- заработная плата
- пенсии, пособия и др. выплаты от организаций, государства
- обеспечение со стороны других лиц, иждивение
- предпринимательский доход, самозанятость
- стипендия
- другие



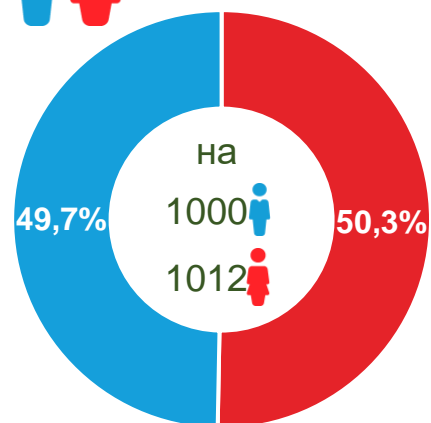
Статистический портрет Катангского района



(по итогам Всероссийской переписи населения 2020 года)



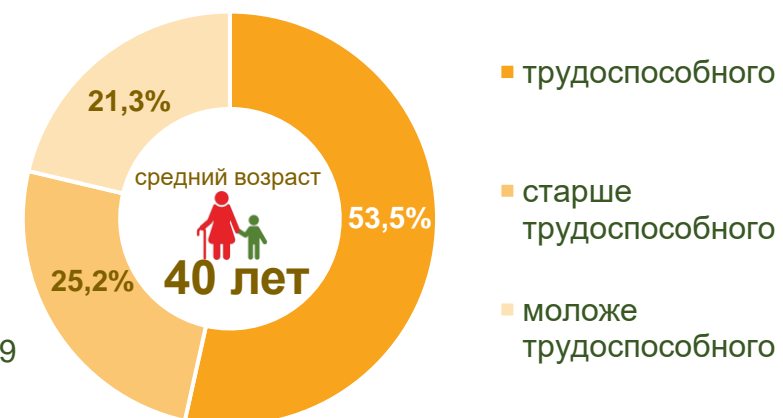
По полу



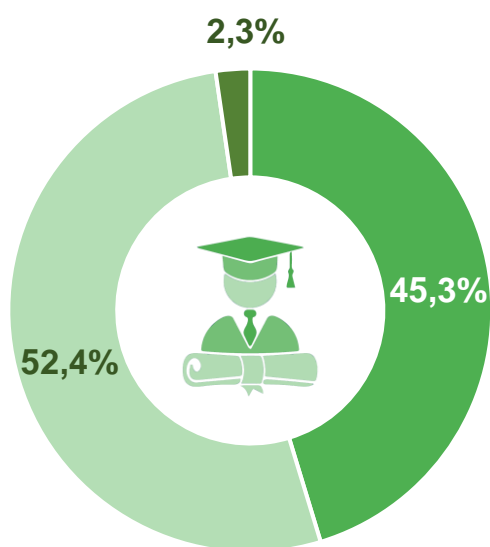
Численность
(человек)



По возрасту

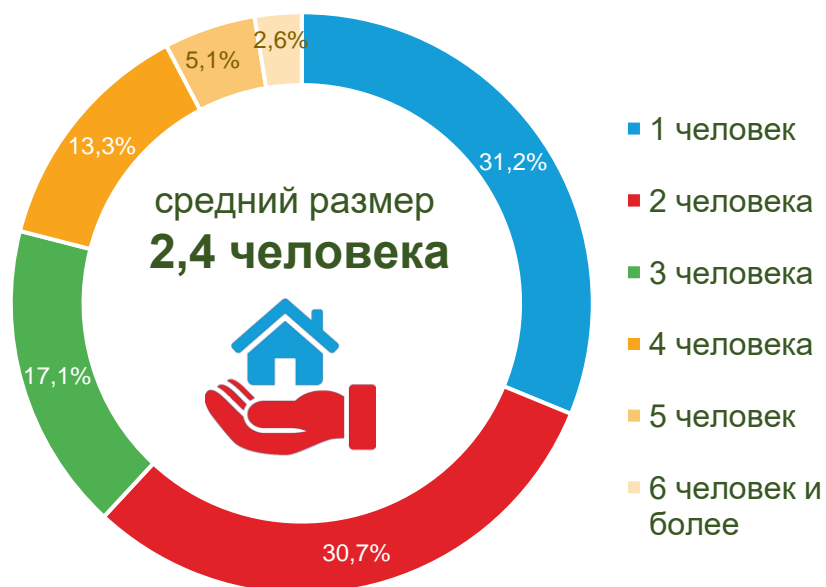


Уровень образования
(в возрасте 6 лет и более)

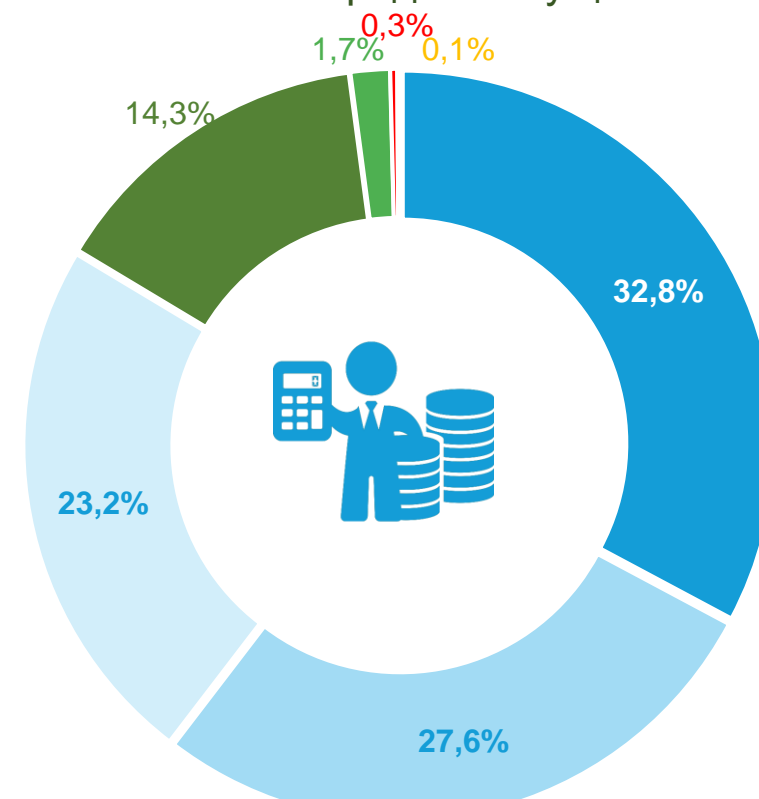


■ профессиональное ■ общее ■ не имеют

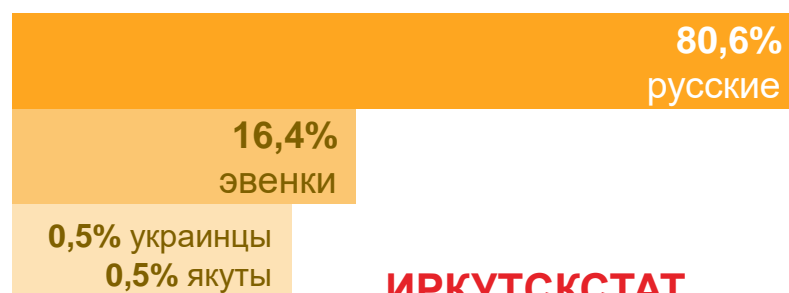
Состав частных домохозяйств



Источники средств к существованию



Топ-3 национальностей



- пенсии, пособия и др. выплаты от организаций, государства
- производство товаров для собственного использования
- заработная плата
- обеспечение со стороны других лиц, иждивение
- предпринимательский доход, самозанятость
- стипендия
- другие

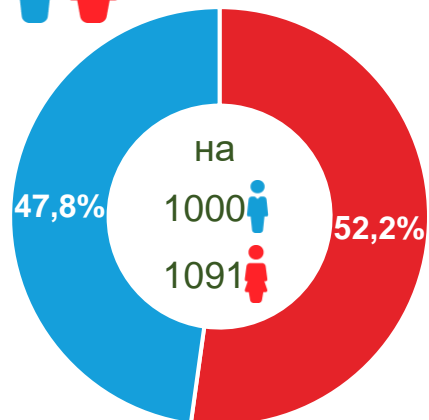


Статистический портрет Качугского района

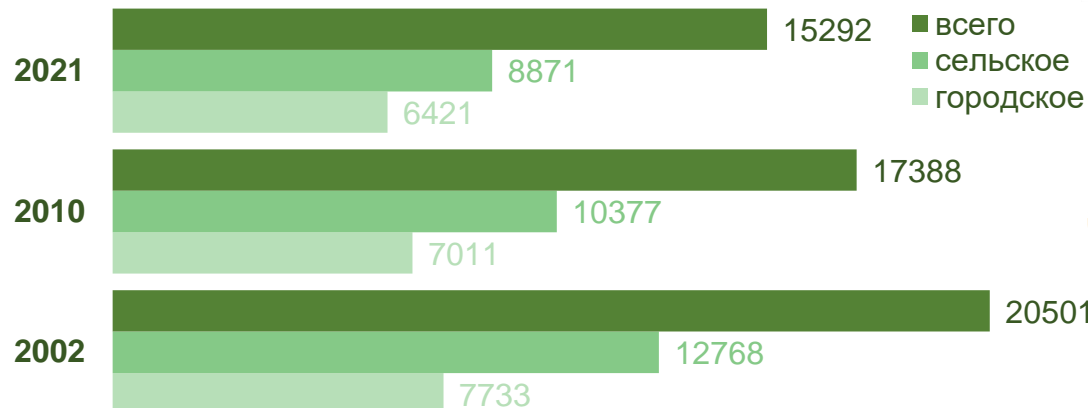
(по итогам Всероссийской переписи населения 2020 года)



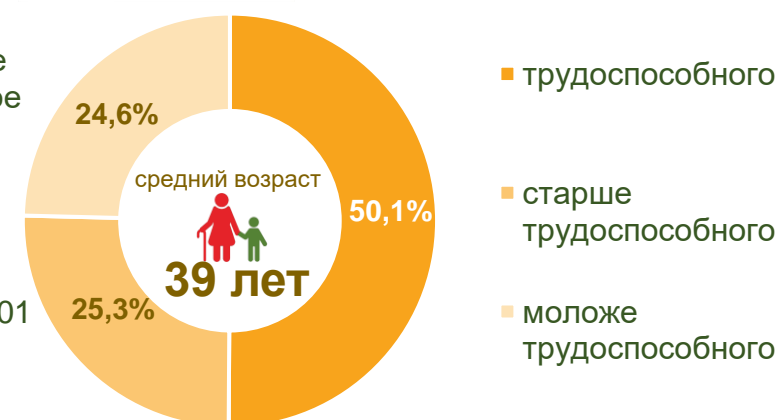
По полу



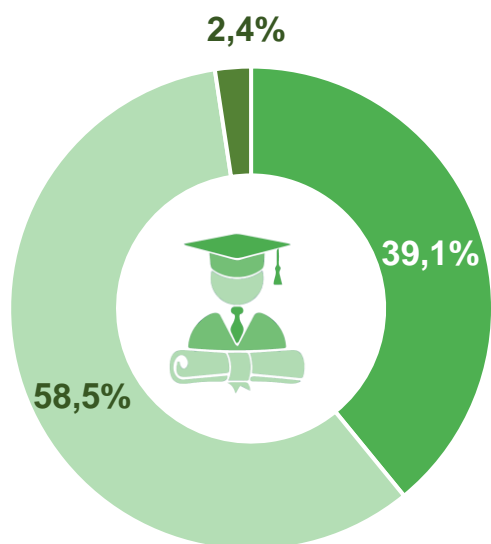
Численность (человек)



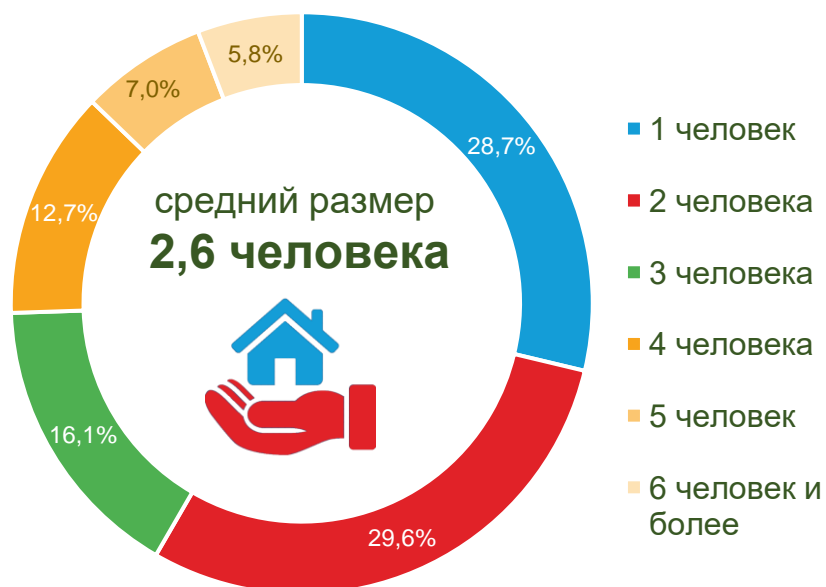
По возрасту



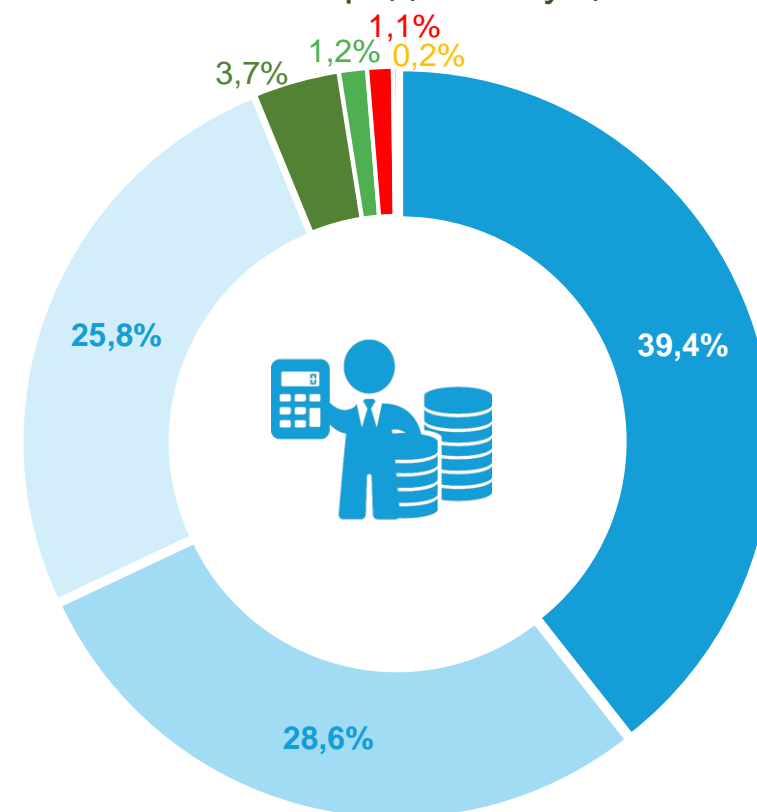
Уровень образования (в возрасте 6 лет и более)



Состав частных домохозяйств



Источники средств к существованию



■ профессиональное ■ общее ■ не имеют



Топ-3 национальностей



- пенсии, пособия и др. выплаты от организаций, государства
- заработная плата
- обеспечение со стороны других лиц, иждивение
- производство товаров для собственного использования
- предпринимательский доход, самозанятость
- стипендия
- другие

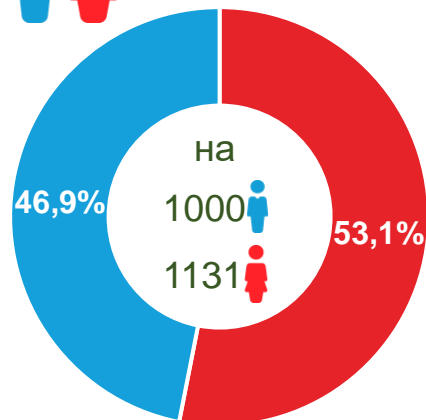


Статистический портрет Киренского района

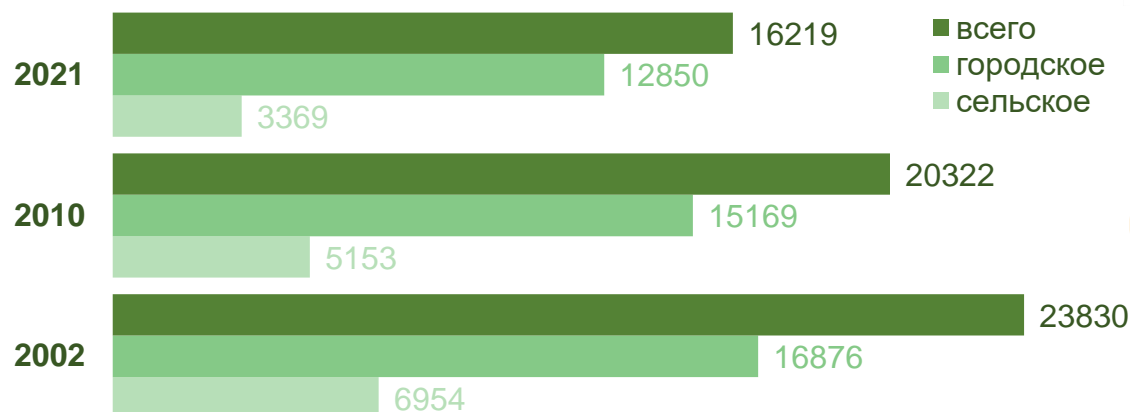


(по итогам Всероссийской переписи населения 2020 года)

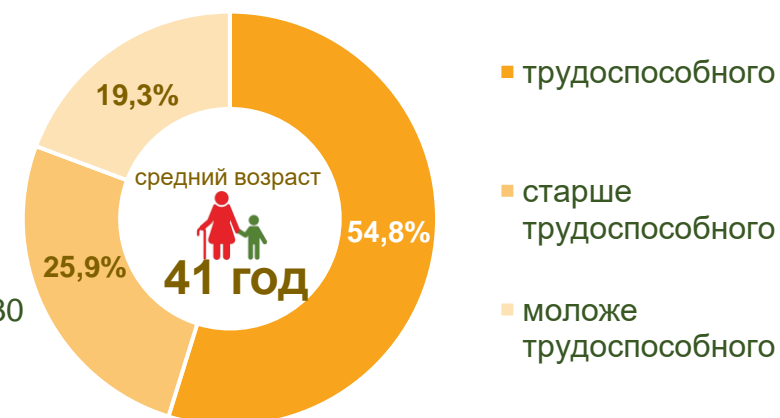
По полу



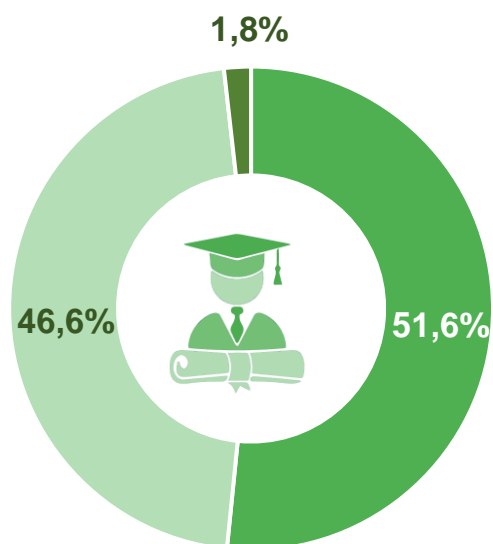
Численность
(человек)



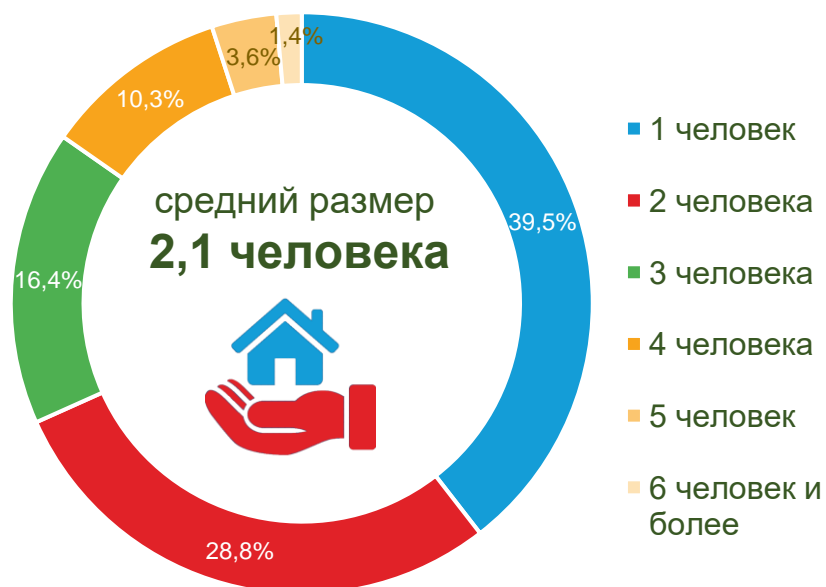
По возрасту



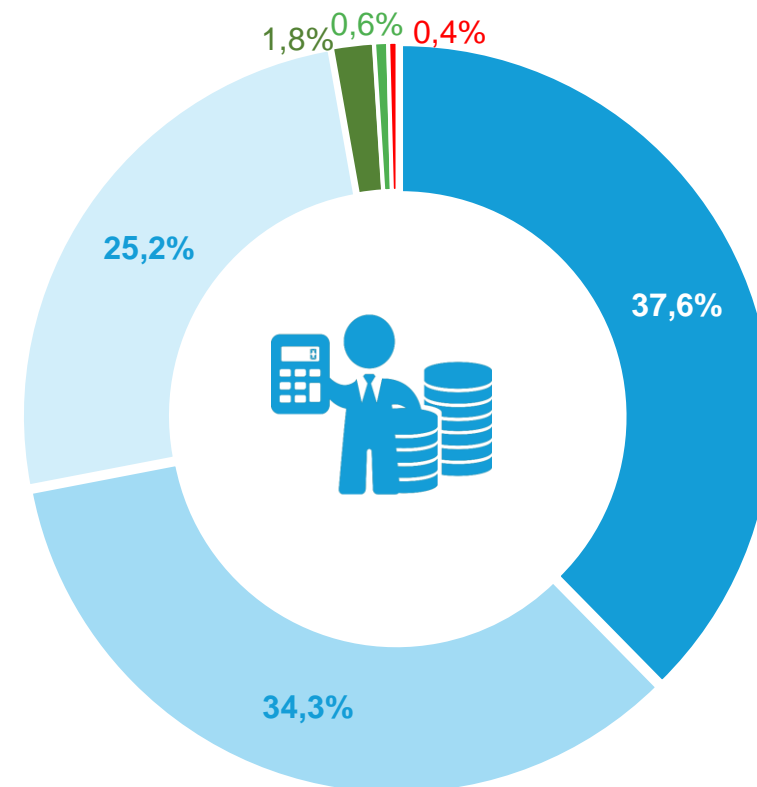
Уровень образования
(в возрасте 6 лет и более)



Состав частных домохозяйств



Источники средств к существованию



Топ-3 национальностей



- пенсии, пособия и др. выплаты от организаций, государства
- заработная плата
- обеспечение со стороны других лиц, иждивение
- предпринимательский доход, самозанятость
- стипендия
- другие

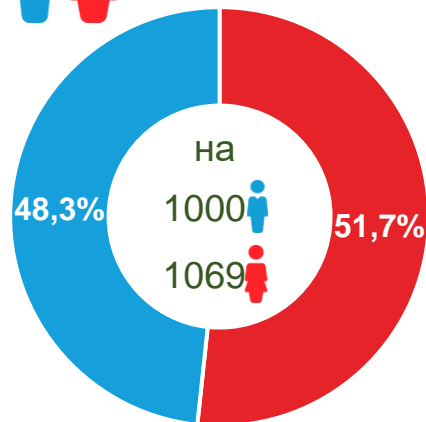


Статистический портрет Куйтунского района

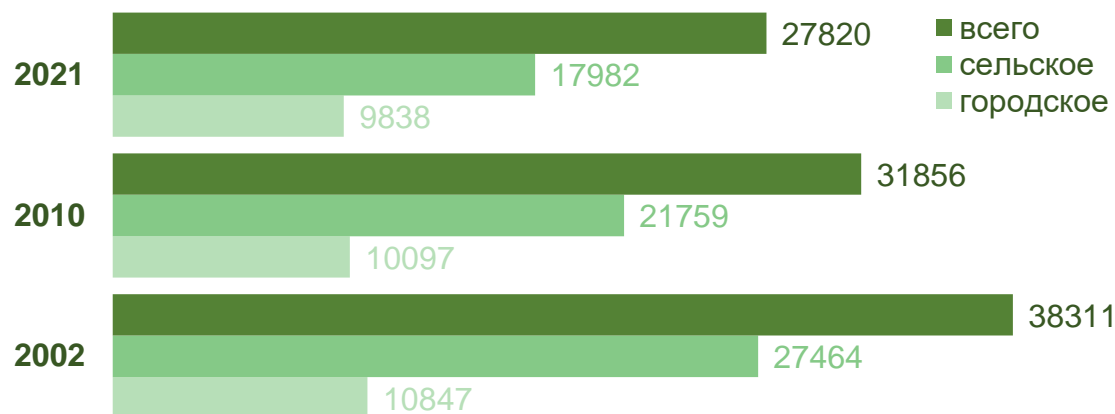
(по итогам Всероссийской переписи населения 2020 года)



По полу



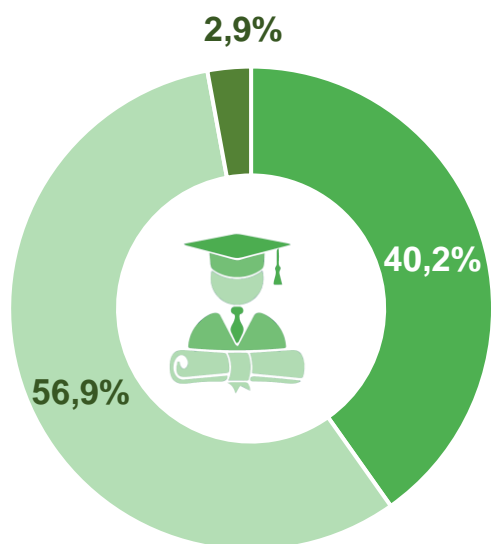
Численность
(человек)



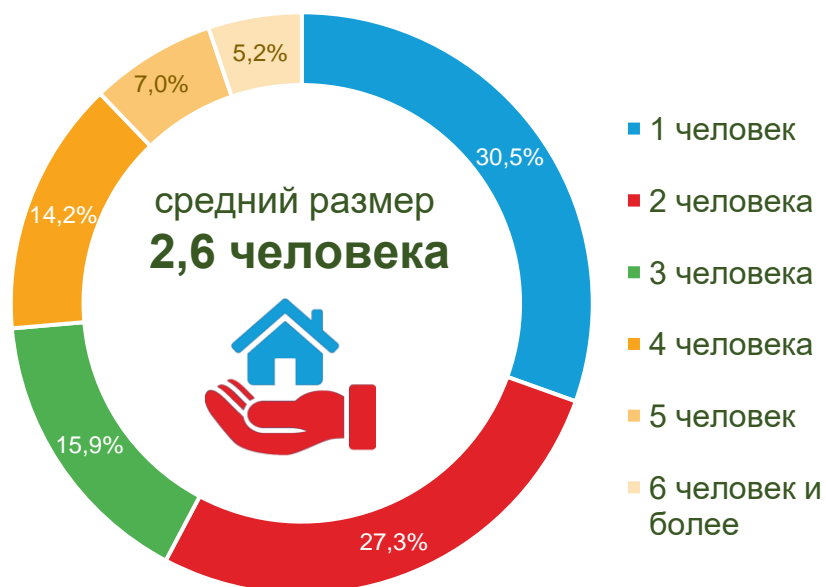
По возрасту



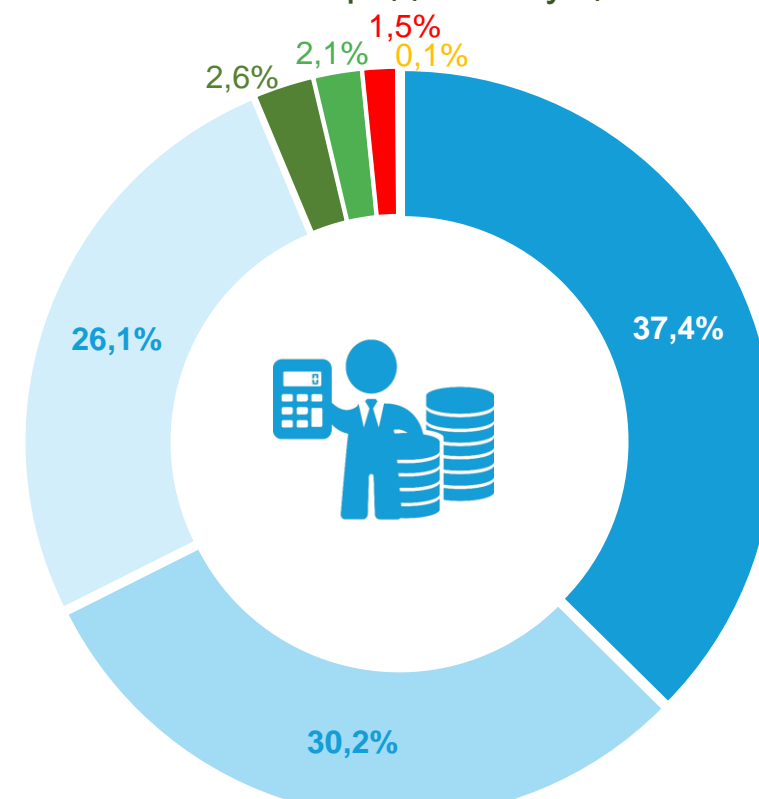
Уровень образования
(в возрасте 6 лет и более)



Состав частных домохозяйств



Источники средств к существованию



Топ-3 национальностей



- пенсии, пособия и др. выплаты от организаций, государства
- заработная плата
- обеспечение со стороны других лиц, иждивение
- производство товаров для собственного использования
- предпринимательский доход, самозанятость
- стипендия
- другие



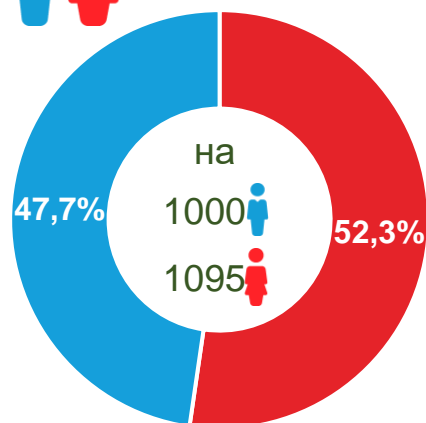
Статистический портрет МО города Бодайбо и района



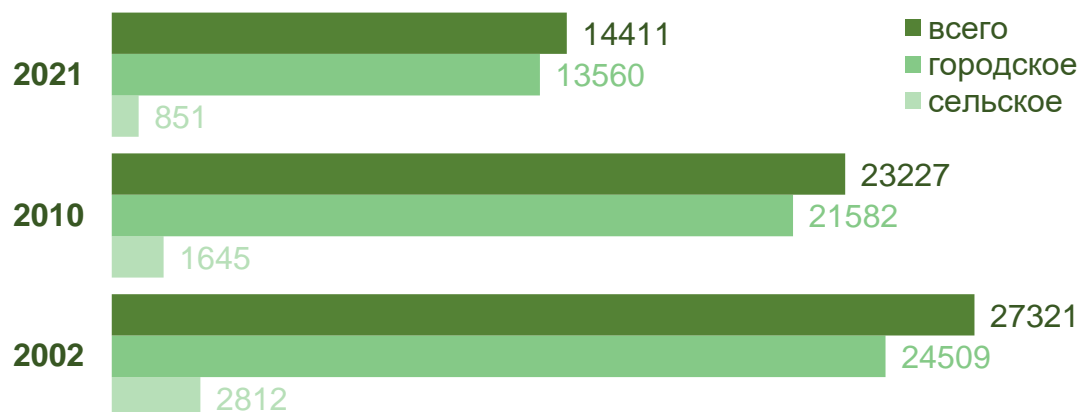
(по итогам Всероссийской переписи населения 2020 года)



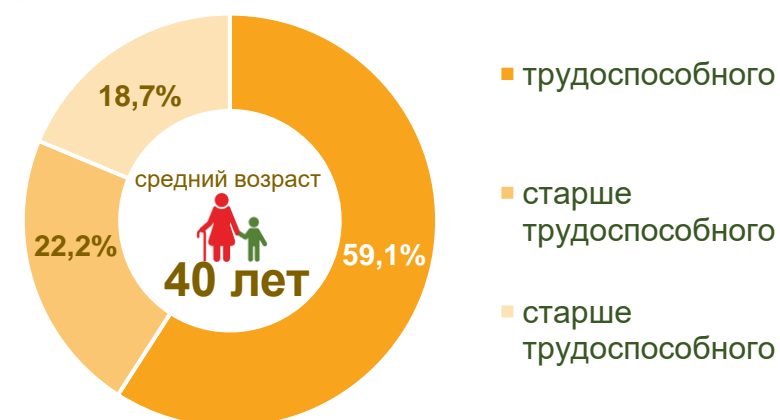
По полу



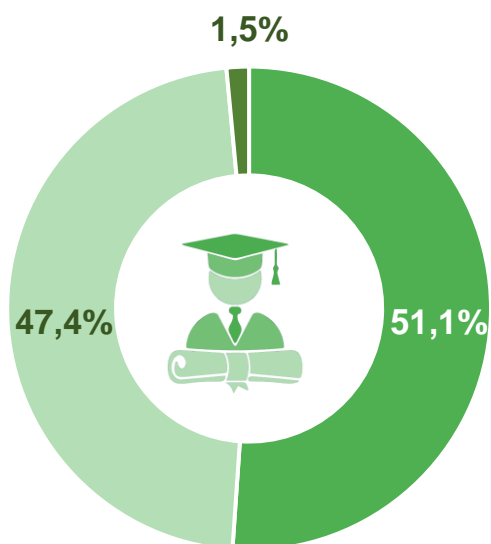
Численность
(человек)



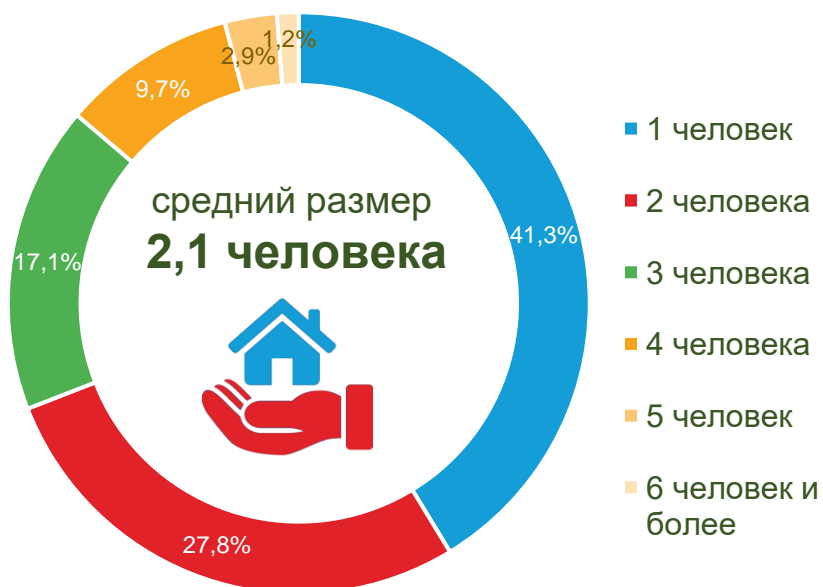
По возрасту



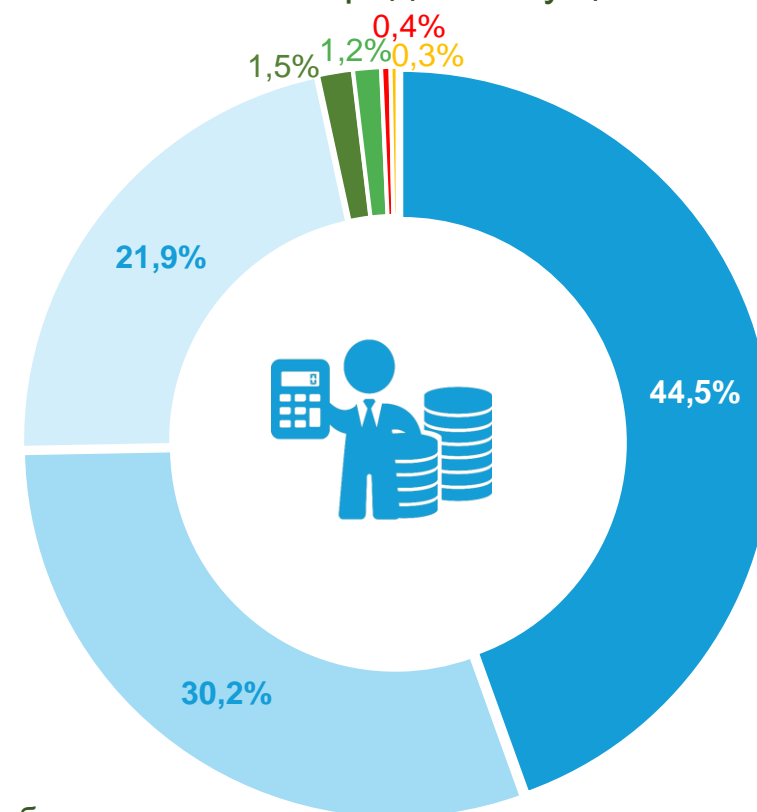
Уровень образования
(в возрасте 6 лет и более)



Состав частных домохозяйств



Источники средств к существованию



Топ-3 национальностей



- заработная плата
- пенсии, пособия и др. выплаты от организаций, государства
- обеспечение со стороны других лиц, иждивение
- предпринимательский доход, самозанятость
- стипендия
- производство товаров для собственного использования
- другие

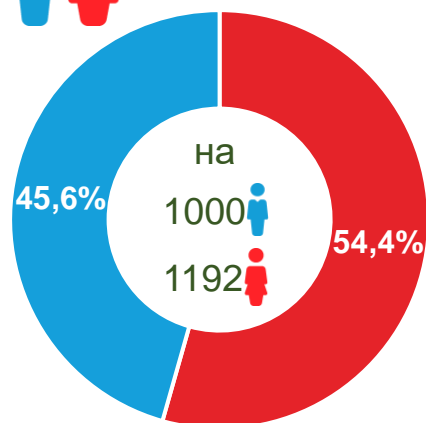


Статистический портрет Мамско-Чуйского района

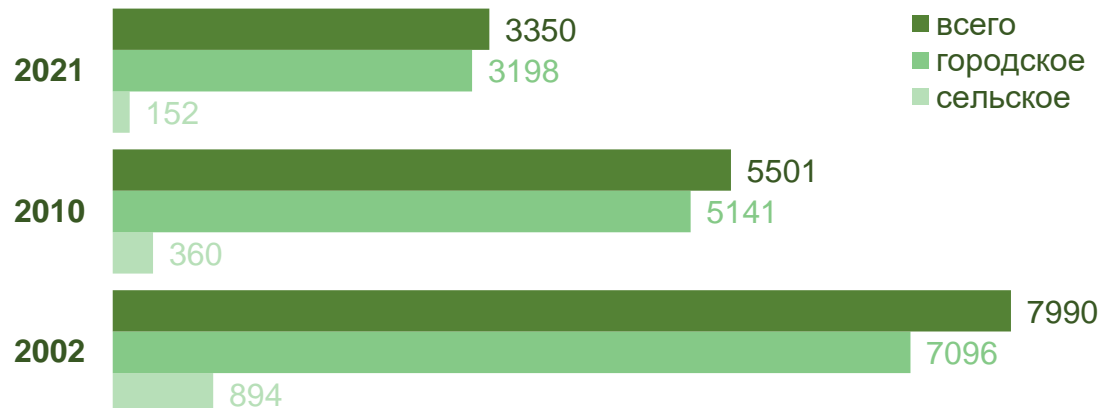
(по итогам Всероссийской переписи населения 2020 года)



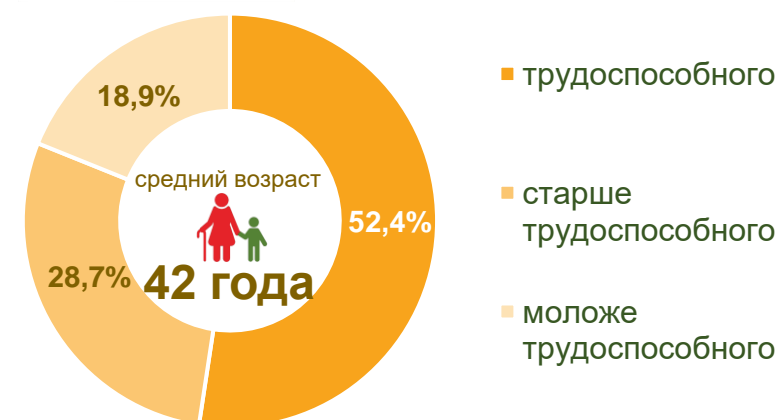
По полу



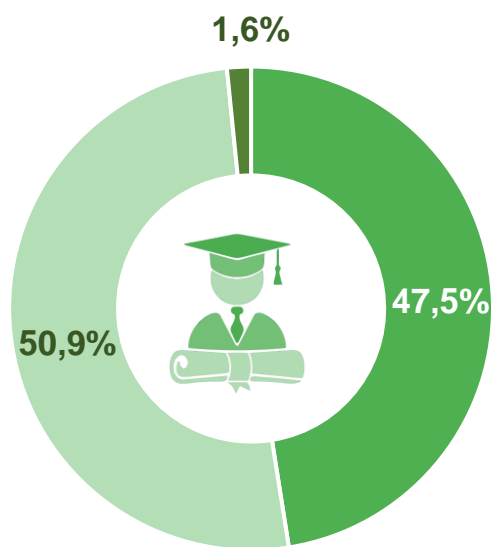
Численность
(человек)



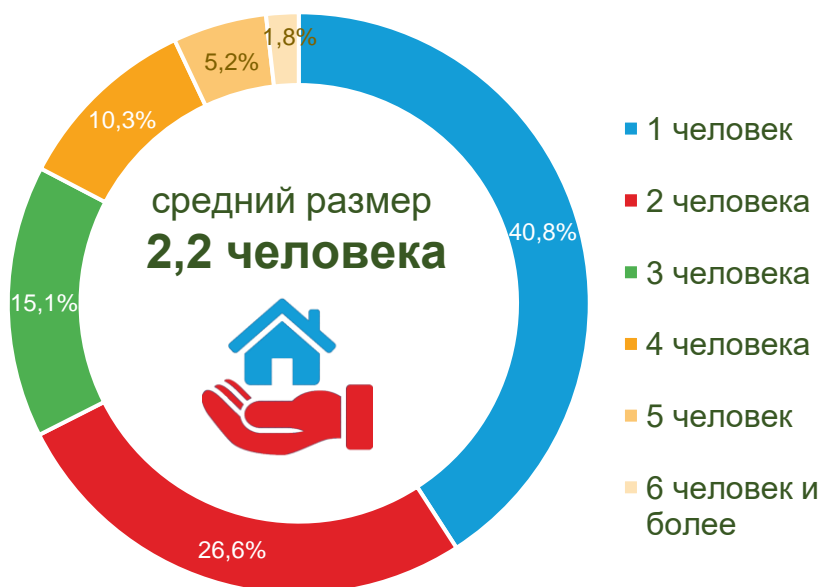
По возрасту



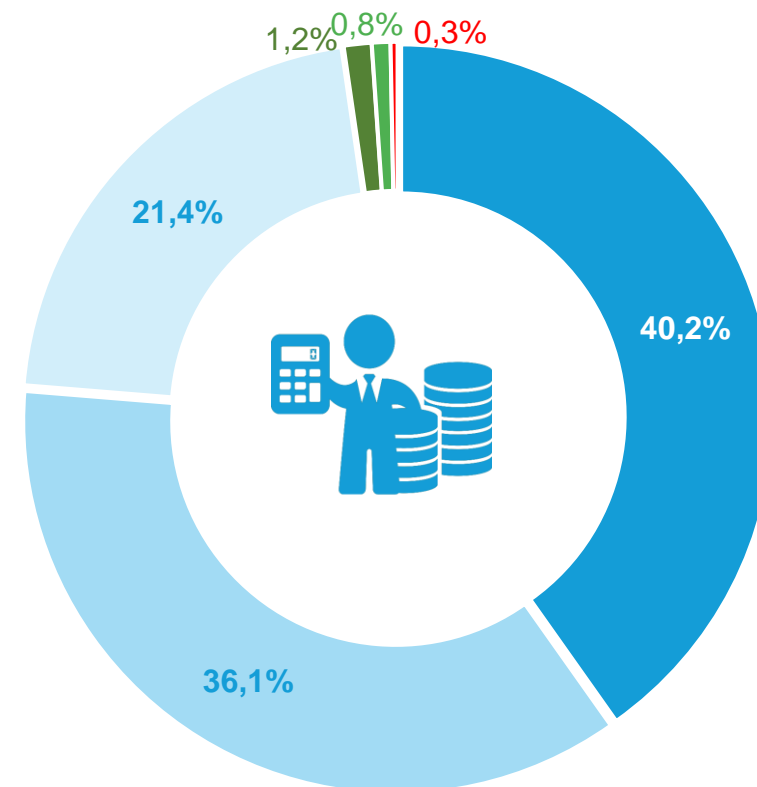
Уровень образования
(в возрасте 6 лет и более)




Состав частных домохозяйств



Источники средств к существованию



Топ-3 национальностей



- пенсии, пособия и др. выплаты от организаций, государства
- заработная плата
- обеспечение со стороны других лиц, иждивение
- предпринимательский доход, самозанятость
- стипендия
- другие

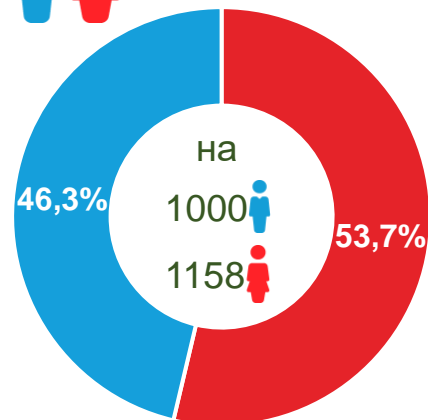


Статистический портрет Нижнеилимского района

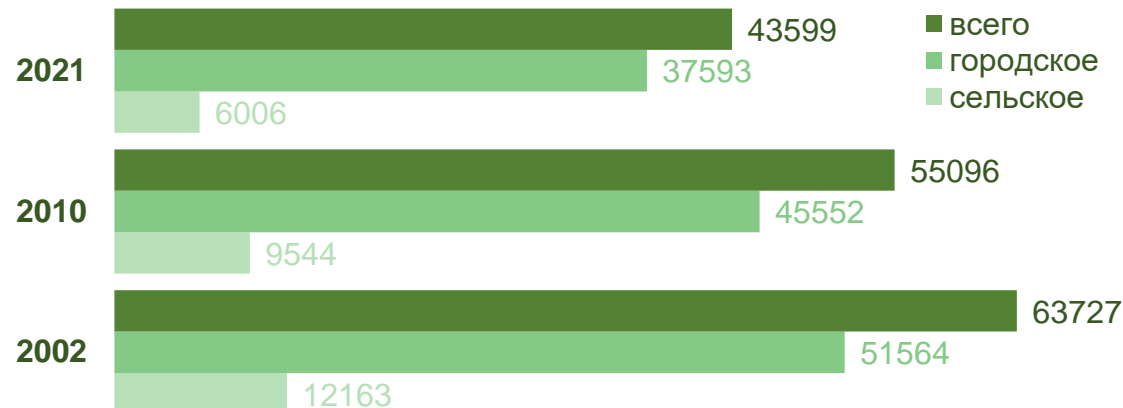


(по итогам Всероссийской переписи населения 2020 года)

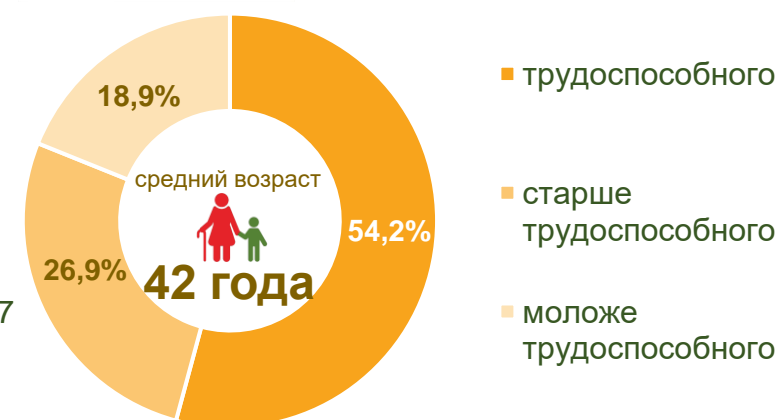
По полу



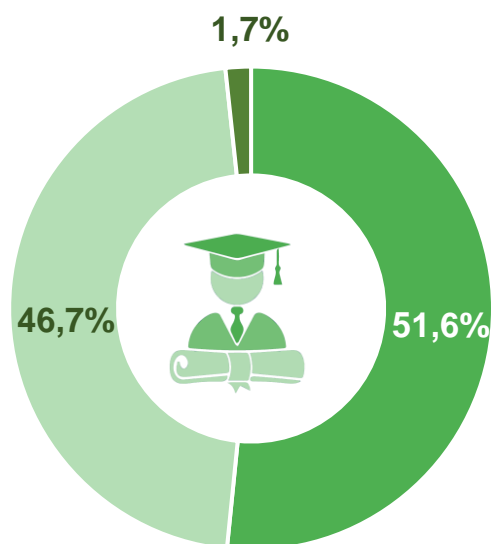
Численность (человек)



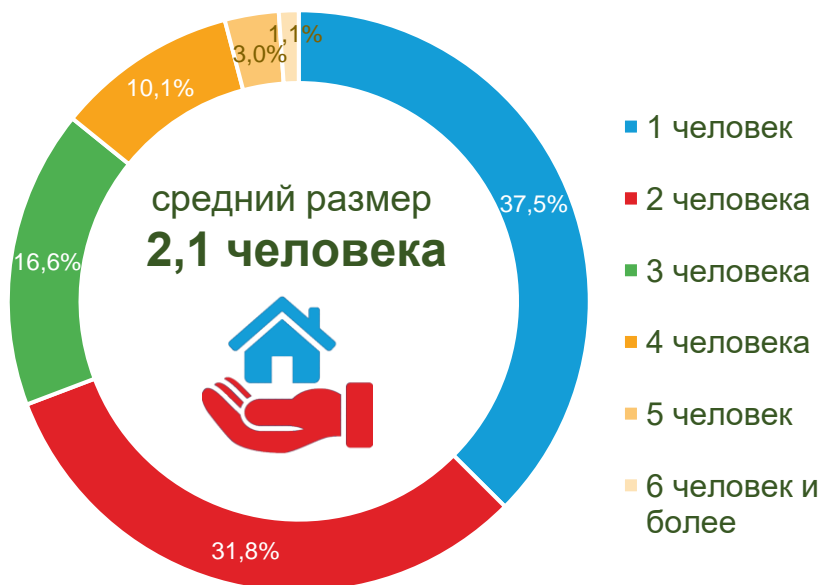
По возрасту



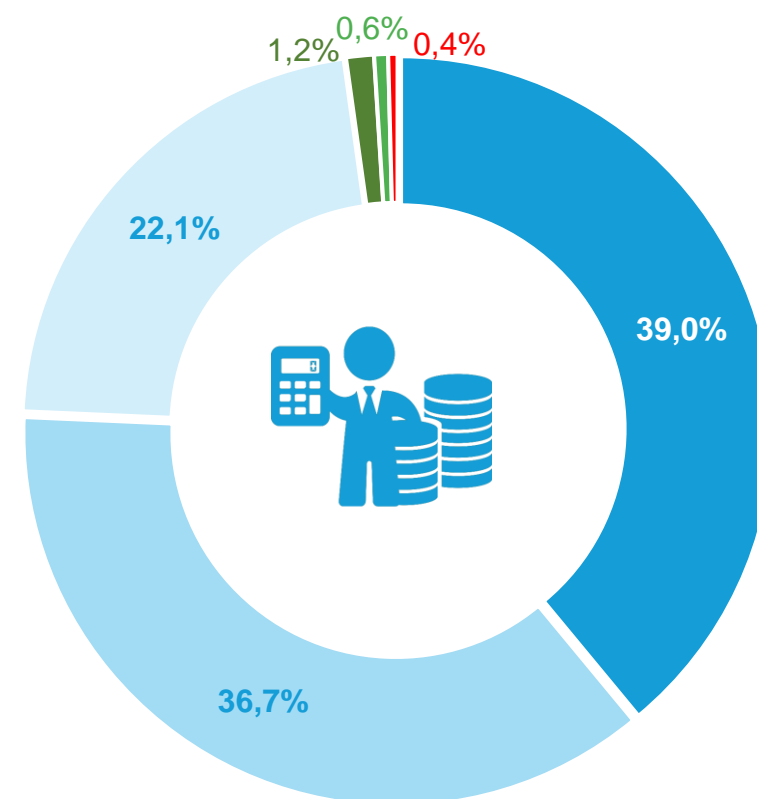
Уровень образования (в возрасте 6 лет и более)



Состав частных домохозяйств



Источники средств к существованию



Топ-3 национальностей



- пенсии, пособия и др. выплаты от организаций, государства
- заработная плата
- обеспечение со стороны других лиц, иждивение
- предпринимательский доход, самозанятость
- стипендия
- другие

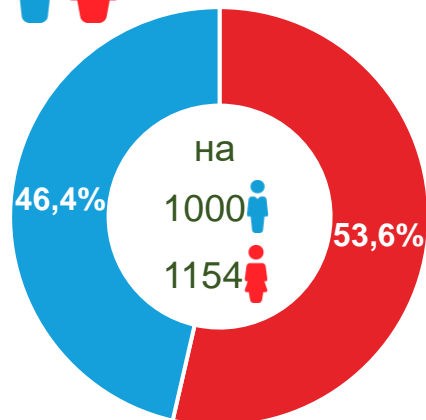


Статистический портрет Нижнеудинского района

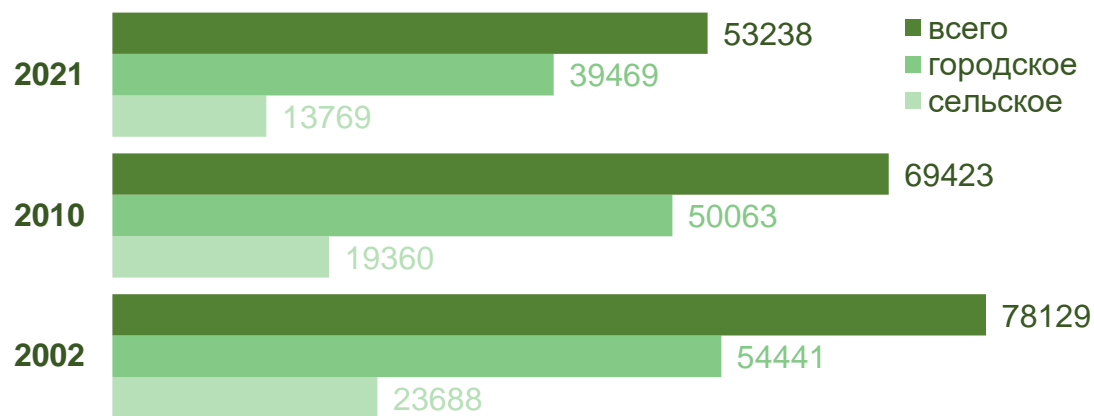


(по итогам Всероссийской переписи населения 2020 года)

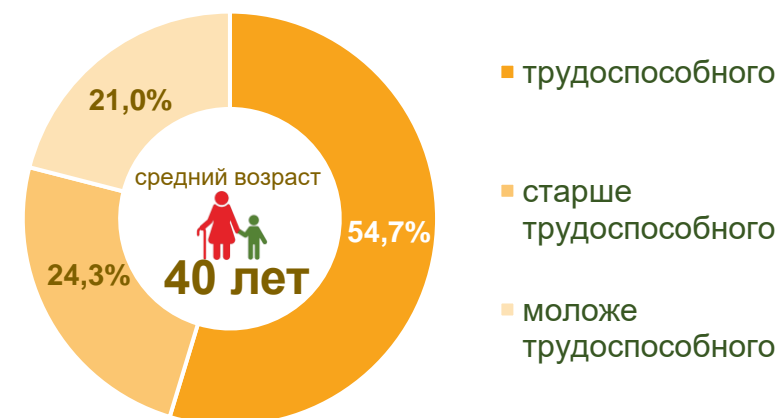
По полу



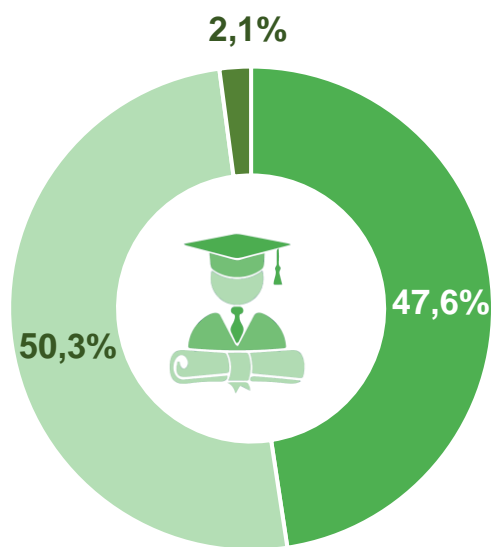
Численность
(человек)



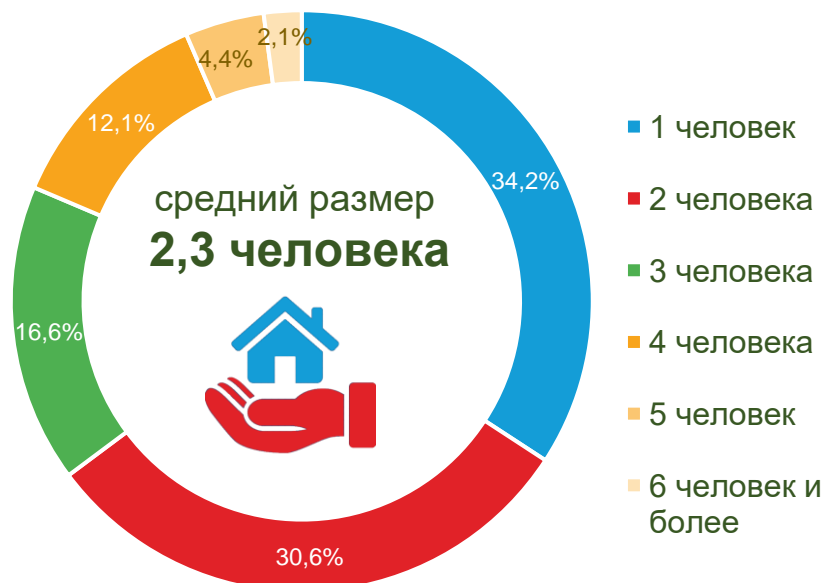
По возрасту



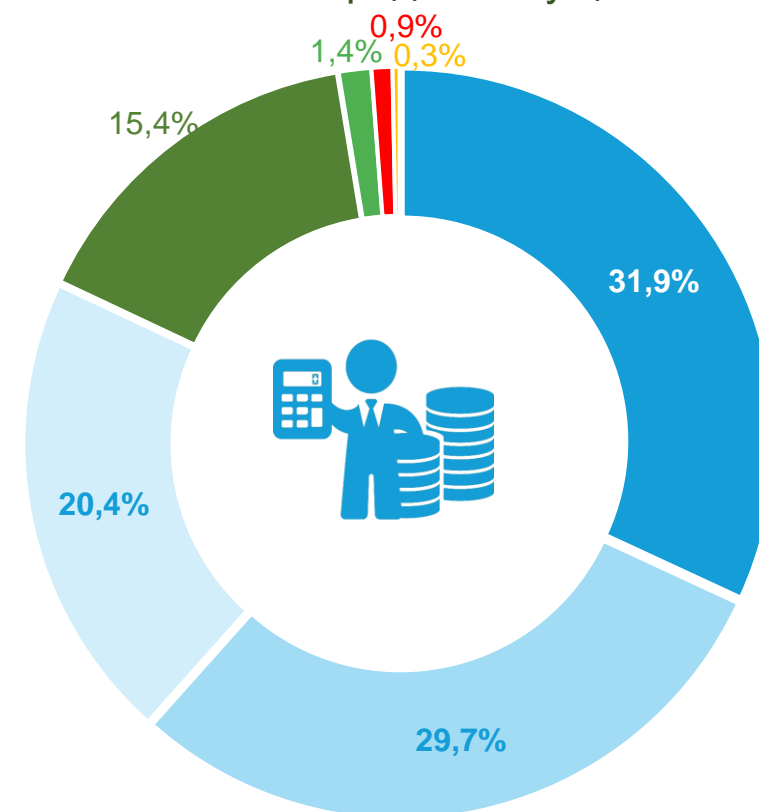
Уровень образования
(в возрасте 6 лет и более)



Состав частных домохозяйств



Источники средств к существованию



Топ-3 национальностей



- пенсии, пособия и др. выплаты от организаций, государства
- заработная плата
- обеспечение со стороны других лиц, иждивение
- производство товаров для собственного использования
- предпринимательский доход, самозанятость
- стипендия
- другие

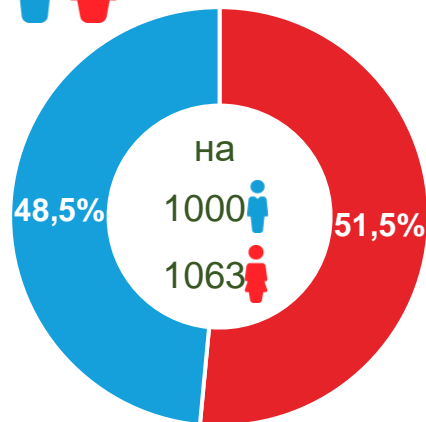


Статистический портрет Ольхонского района

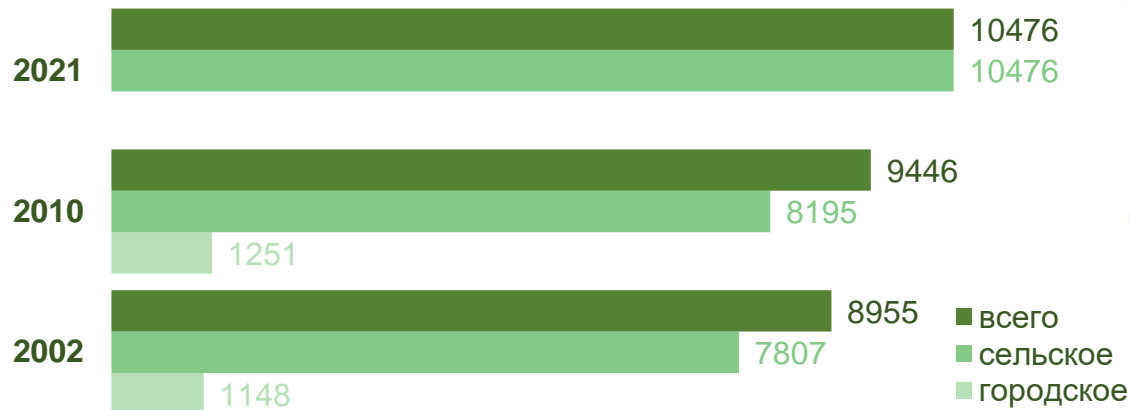


(по итогам Всероссийской переписи населения 2020 года)

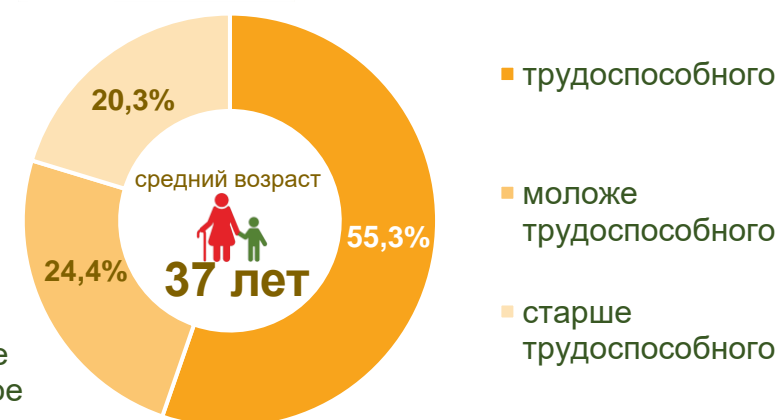
По полу



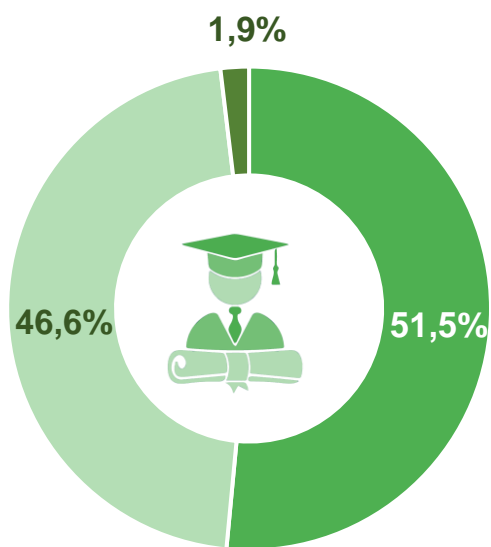
Численность
(человек)



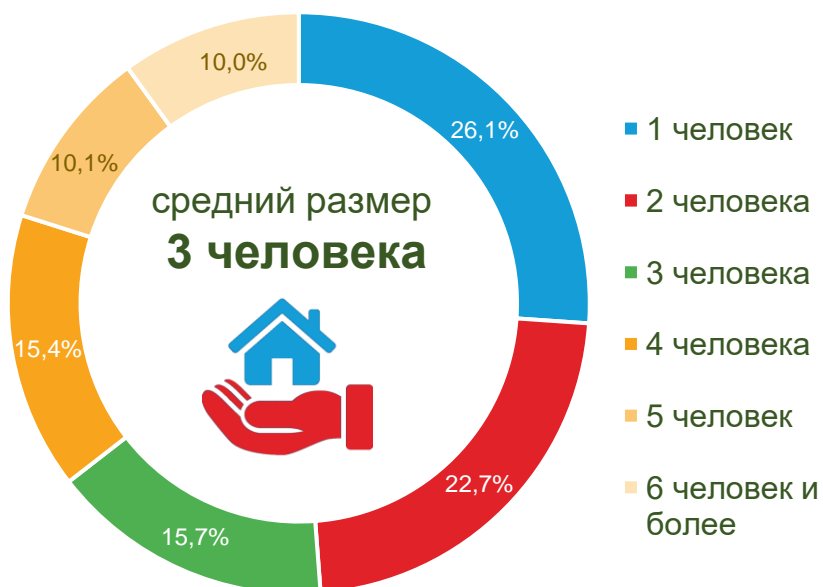
По возрасту



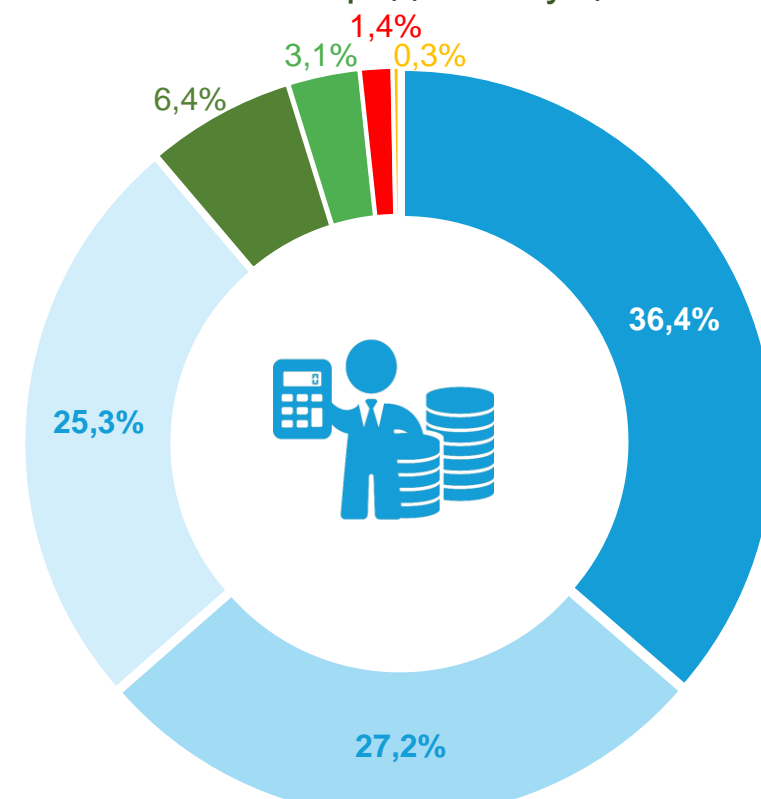
Уровень образования
(в возрасте 6 лет и более)




Состав частных домохозяйств



Источники средств к существованию



Топ-3 национальностей



- пенсии, пособия и др. выплаты от организаций, государства
- заработная плата
- обеспечение со стороны других лиц, иждивение
- предпринимательский доход, самозанятость
- производство товаров для собственного использования
- стипендия
- другие

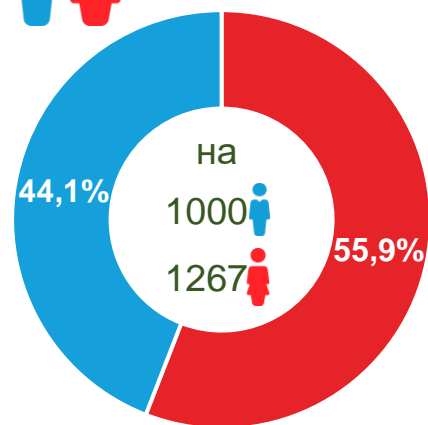


Статистический портрет Слюдянского района

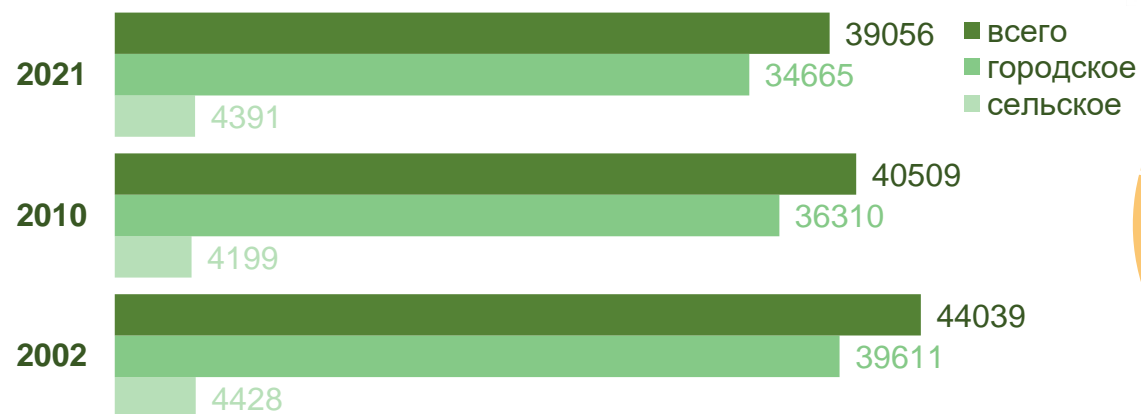
(по итогам Всероссийской переписи населения 2020 года)



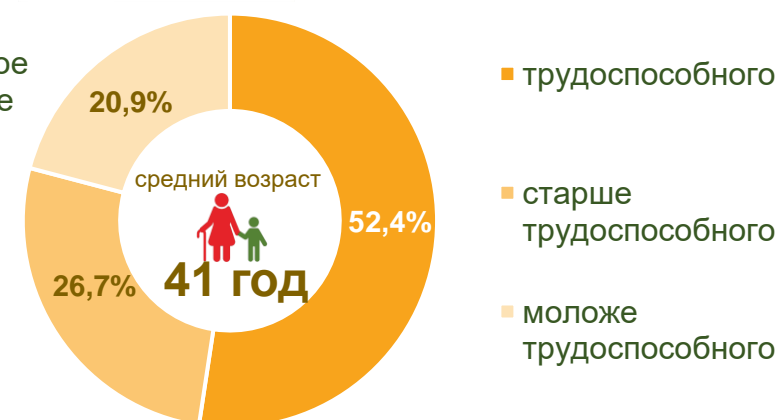
По полу



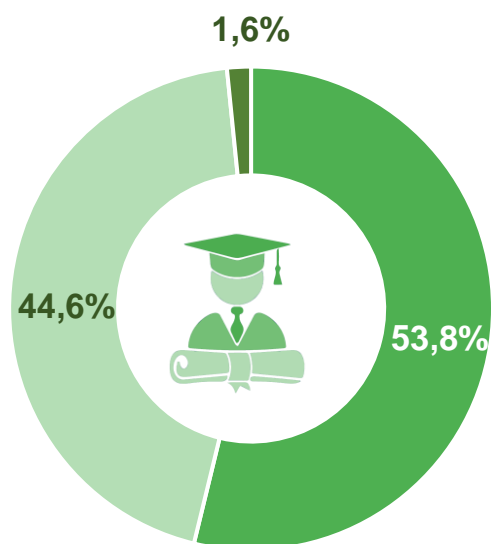
Численность
(человек)



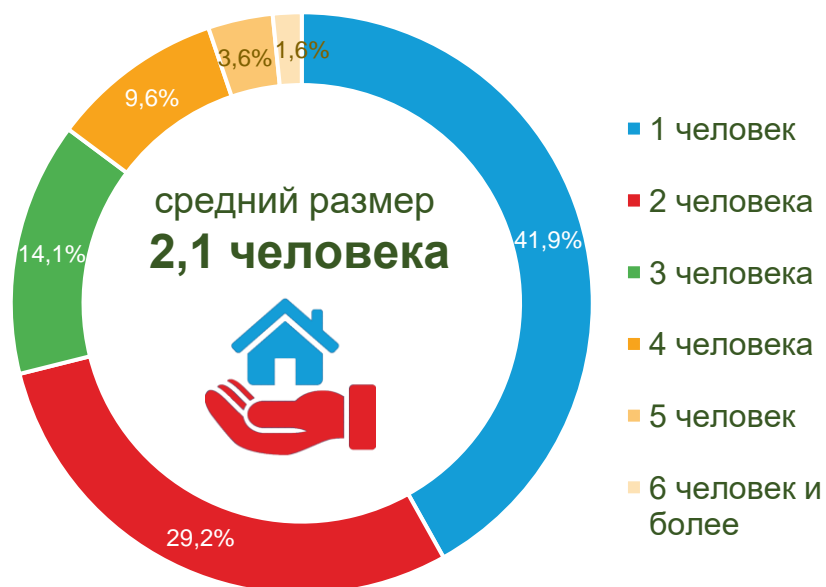
По возрасту



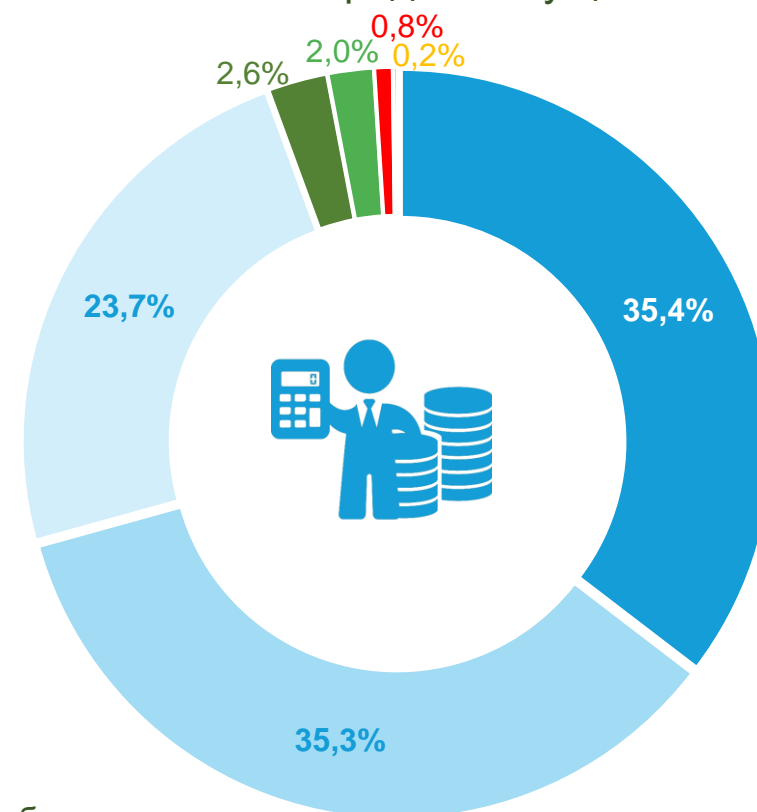
Уровень образования
(в возрасте 6 лет и более)



Состав частных домохозяйств



Источники средств к существованию



Топ-3 национальностей



- заработная плата
- пенсии, пособия и др. выплаты от организаций, государства
- обеспечение со стороны других лиц, иждивение
- производство товаров для собственного использования
- предпринимательский доход, самозанятость
- стипендия
- другие

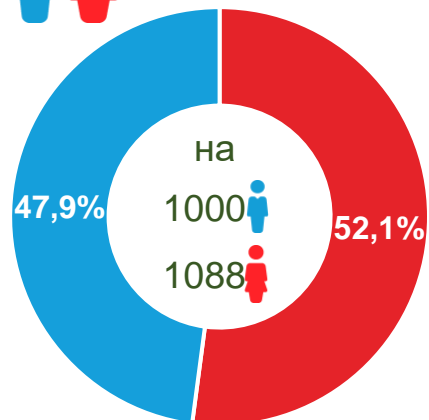


Статистический портрет Тайшетского района

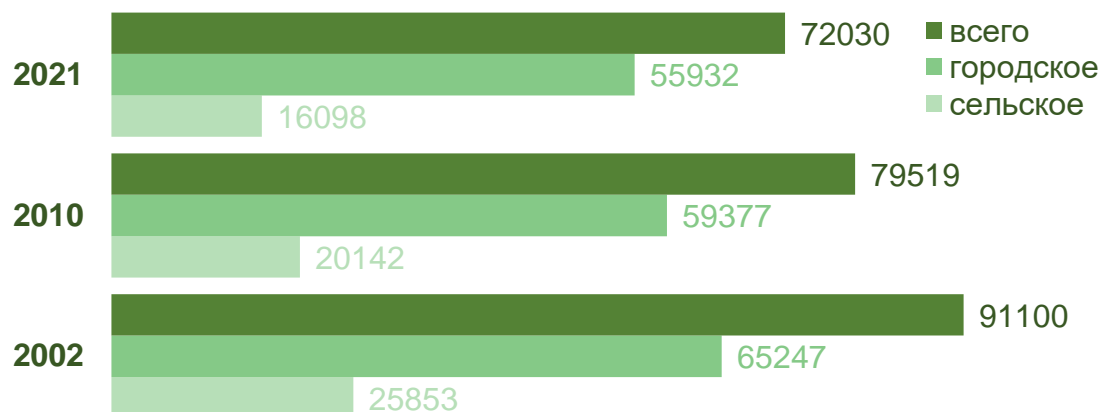
(по итогам Всероссийской переписи населения 2020 года)



По полу



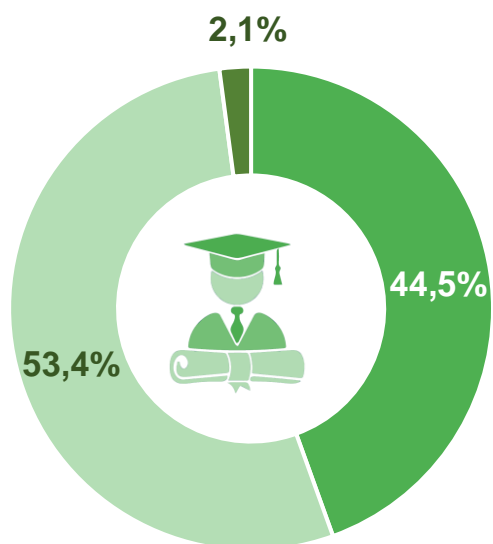
Численность (человек)



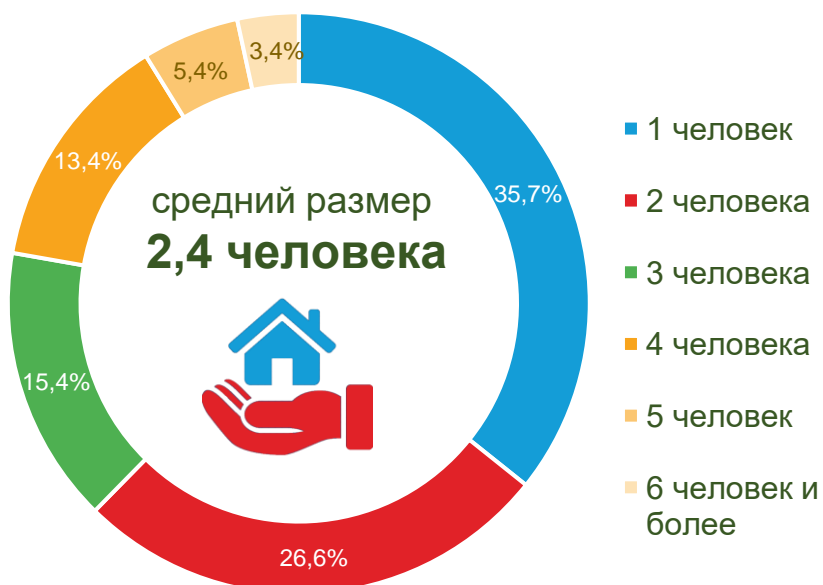
По возрасту



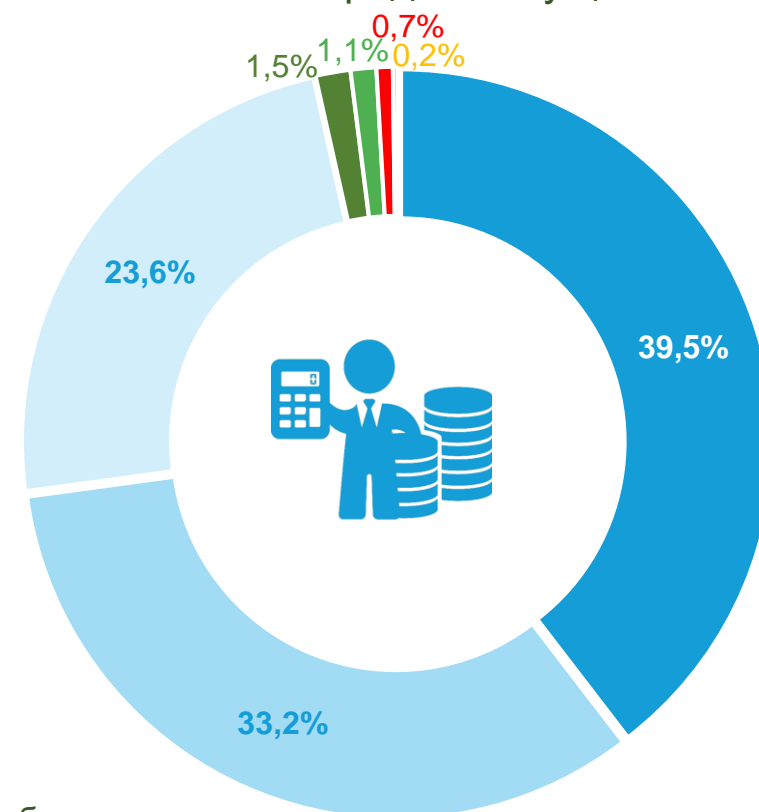
Уровень образования (в возрасте 6 лет и более)



Состав частных домохозяйств



Источники средств к существованию



Топ-3 национальностей



- заработная плата
- пенсии, пособия и др. выплаты от организаций, государства
- обеспечение со стороны других лиц, иждивение
- предпринимательский доход, самозанятость
- стипендия
- производство товаров для собственного использования
- другие

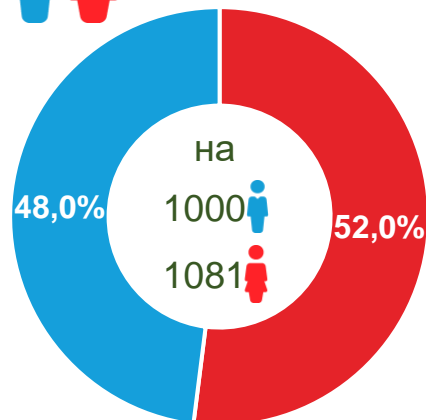


Статистический портрет Тулунского района

(по итогам Всероссийской переписи населения 2020 года)



По полу



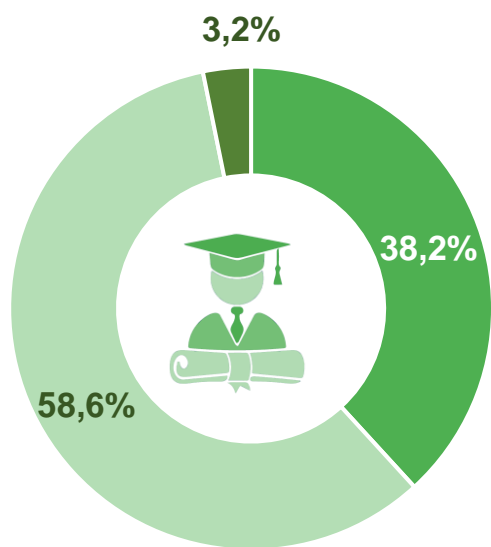
Численность (человек)



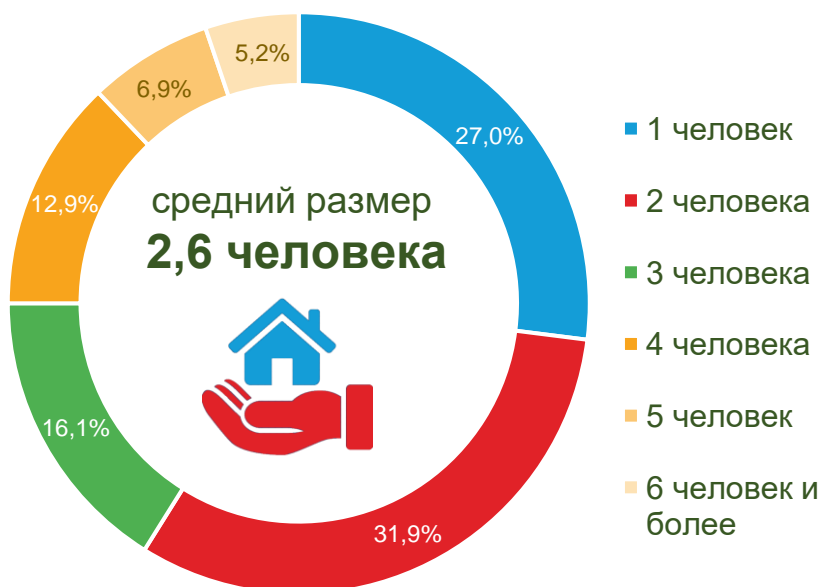
По возрасту



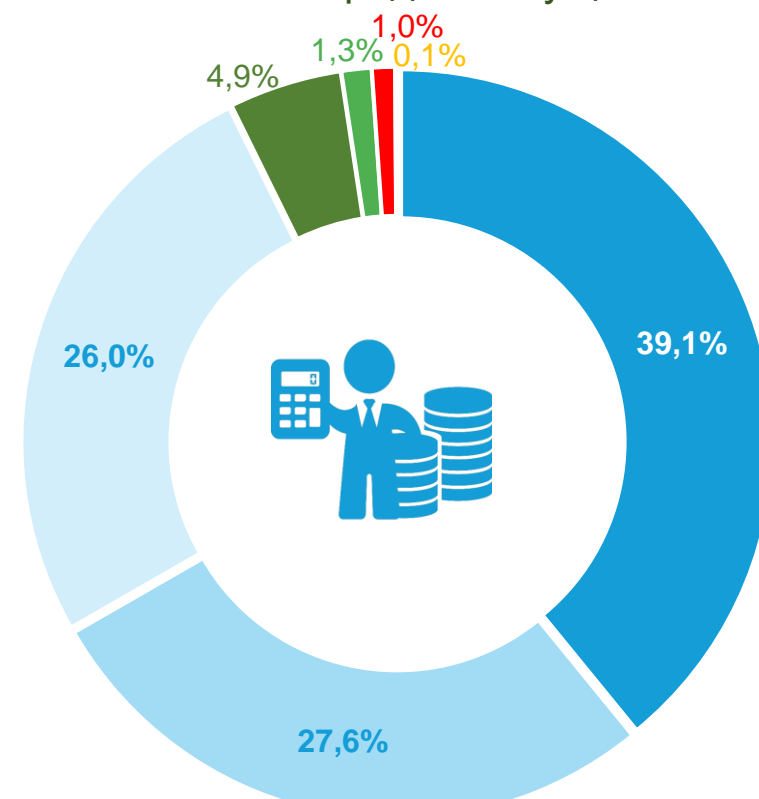
Уровень образования (в возрасте 6 лет и более)



Состав частных домохозяйств



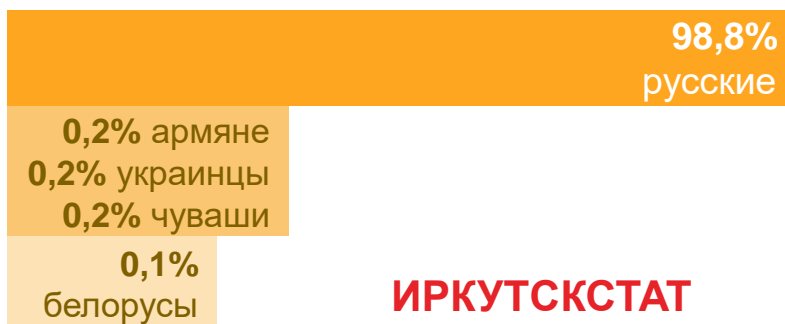
Источники средств к существованию



■ профессиональное ■ общее ■ не имеют



Топ-3 национальностей



- пенсии, пособия и др. выплаты от организаций, государства
- заработная плата
- обеспечение со стороны других лиц, иждивение
- производство товаров для собственного использования
- стипендия
- предпринимательский доход, самозанятость
- другие

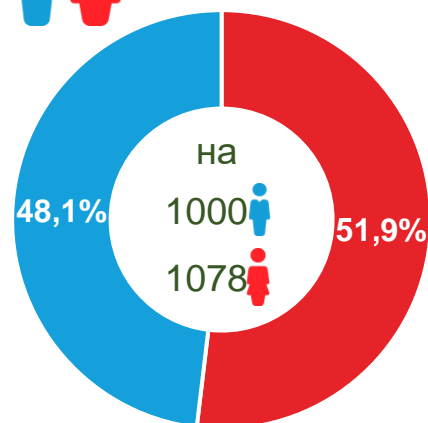


Статистический портрет Усольского района

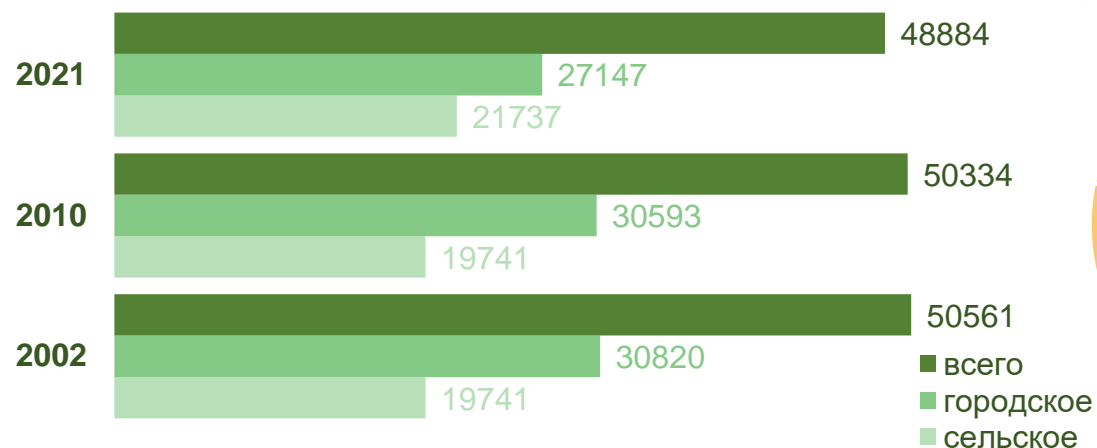
(по итогам Всероссийской переписи населения 2020 года)



По полу



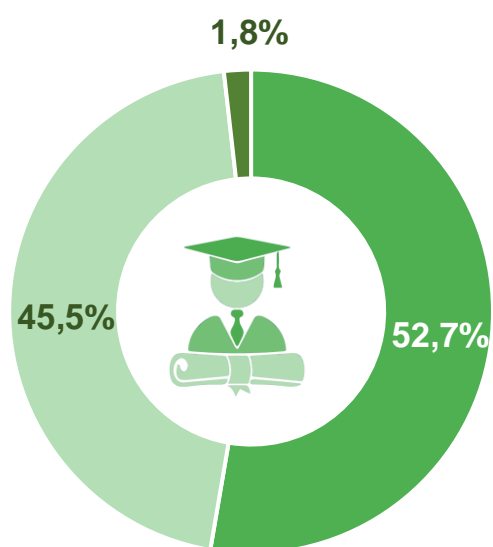
Численность
(человек)



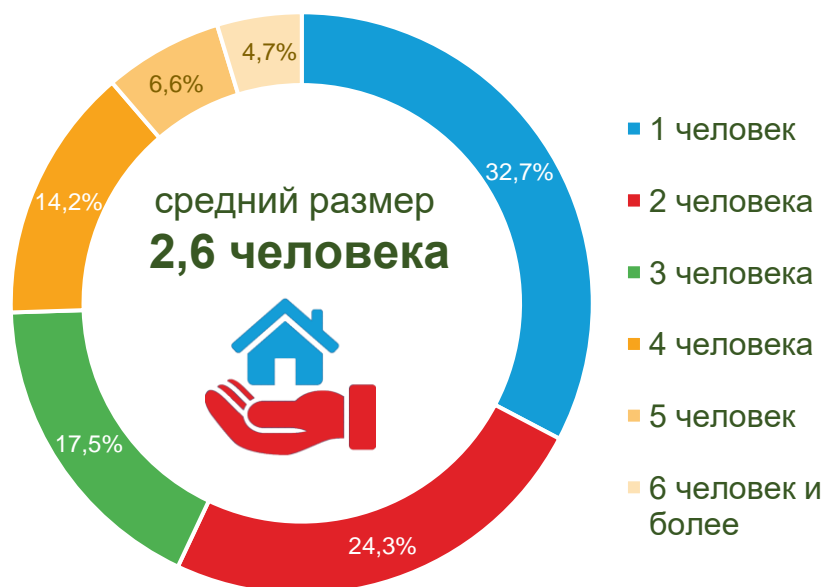
По возрасту



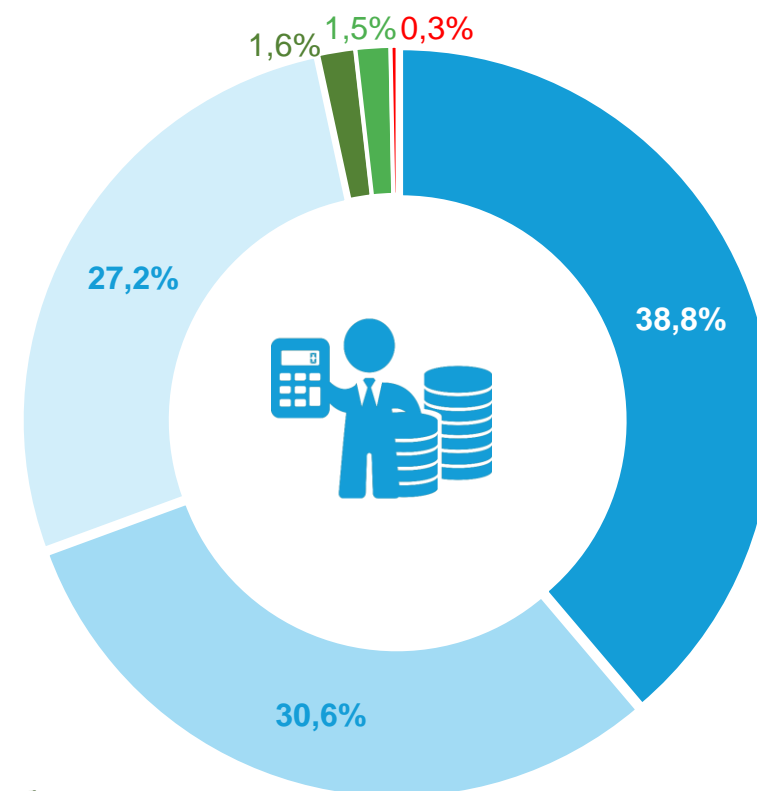
Уровень образования
(в возрасте 6 лет и более)



Состав частных домохозяйств



Источники средств к существованию



Топ-3 национальностей



- заработная плата
- пенсии, пособия и др. выплаты от организаций, государства
- обеспечение со стороны других лиц, иждивение
- предпринимательский доход, самозанятость
- стипендия
- другие

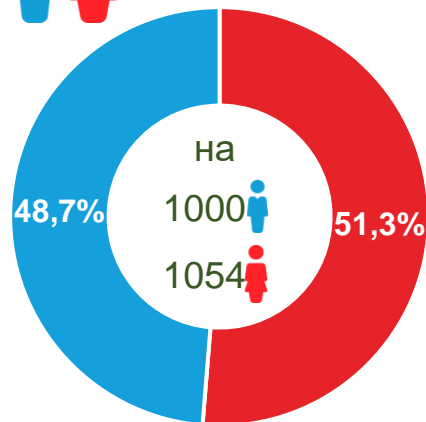


Статистический портрет Усть-Илимского района

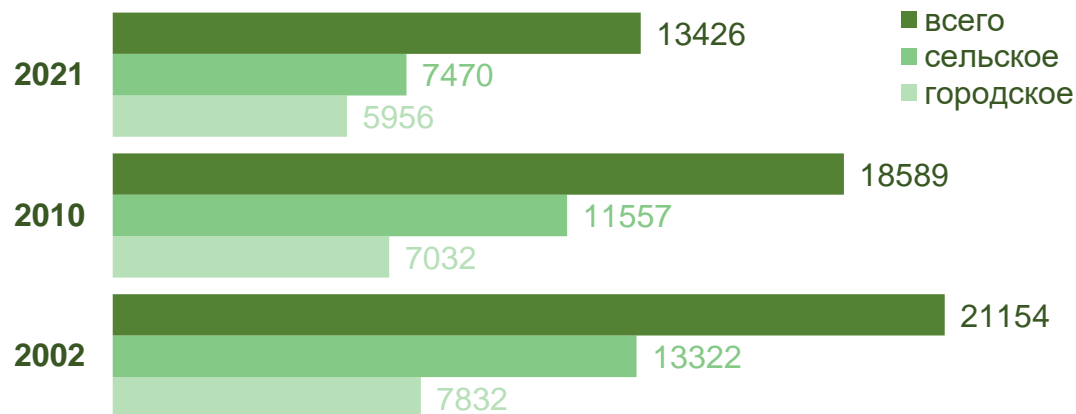


(по итогам Всероссийской переписи населения 2020 года)

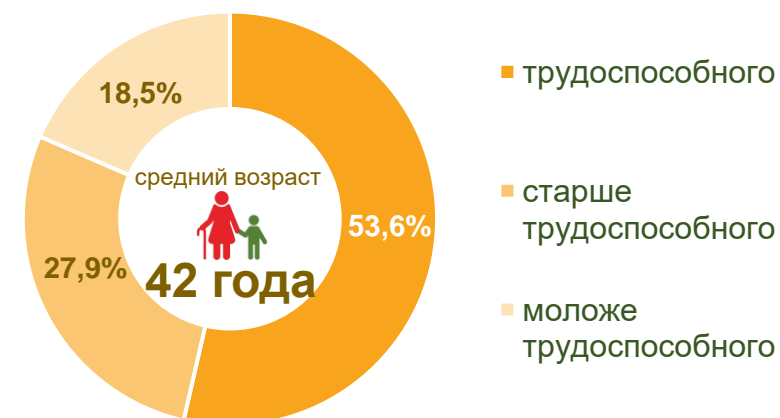
По полу



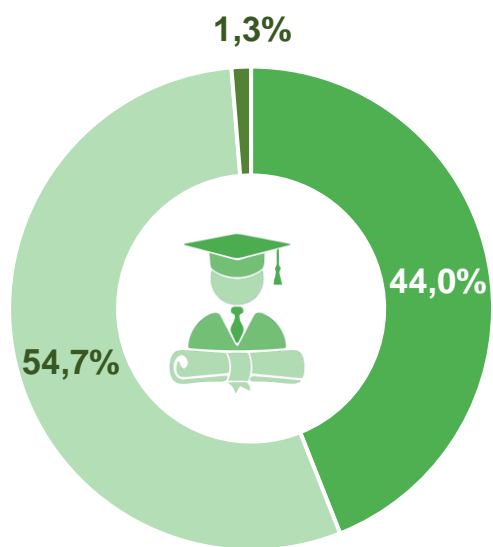
Численность (человек)



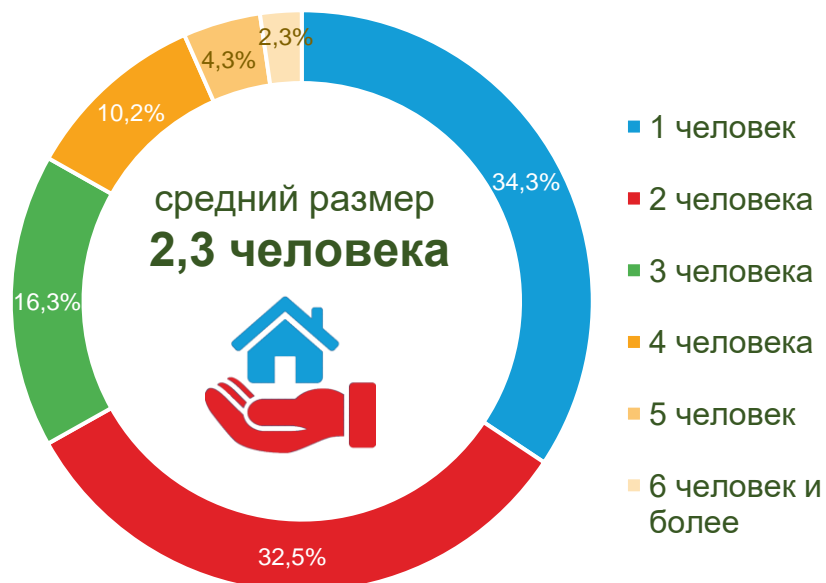
По возрасту



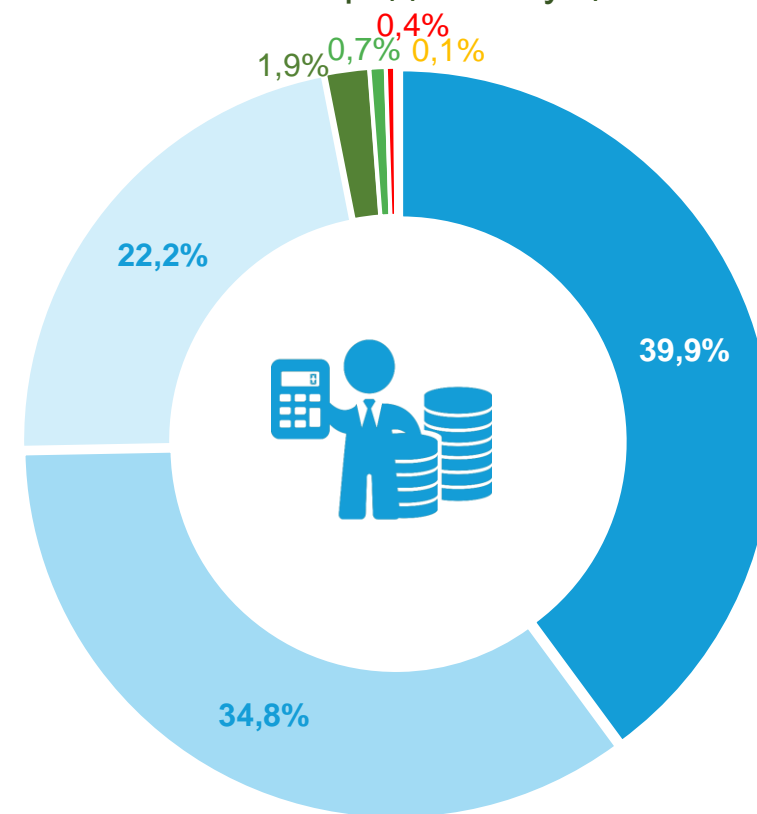
Уровень образования (в возрасте 6 лет и более)



Состав частных домохозяйств



Источники средств к существованию



Топ-3 национальностей



- пенсии, пособия и др. выплаты от организаций, государства
- заработная плата
- обеспечение со стороны других лиц, иждивение
- производство товаров для собственного использования
- предпринимательский доход, самозанятость
- стипендия
- другие

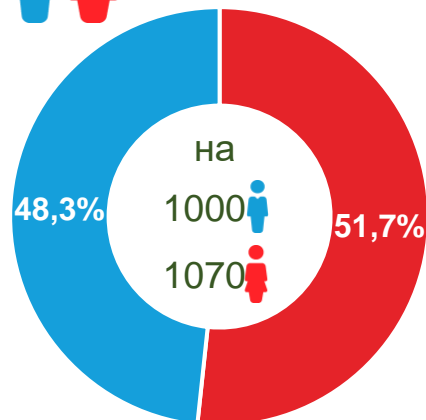


Статистический портрет Усть-Кутского района

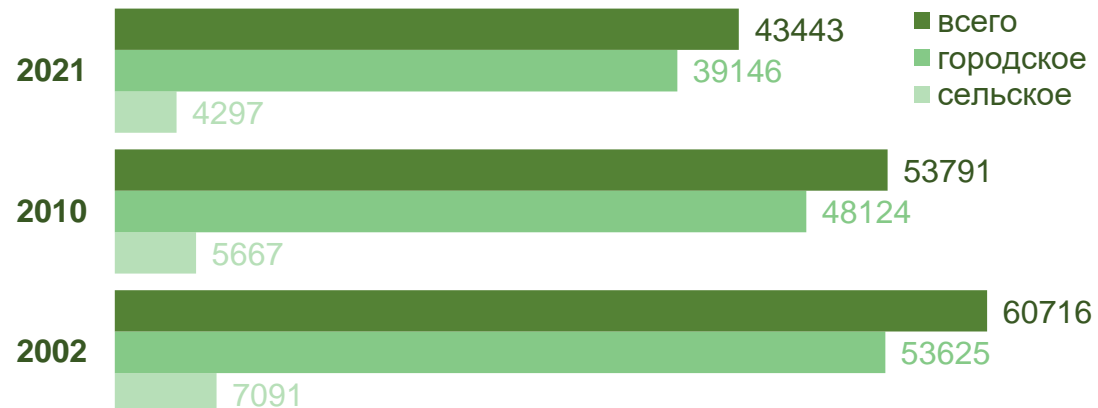
(по итогам Всероссийской переписи населения 2020 года)



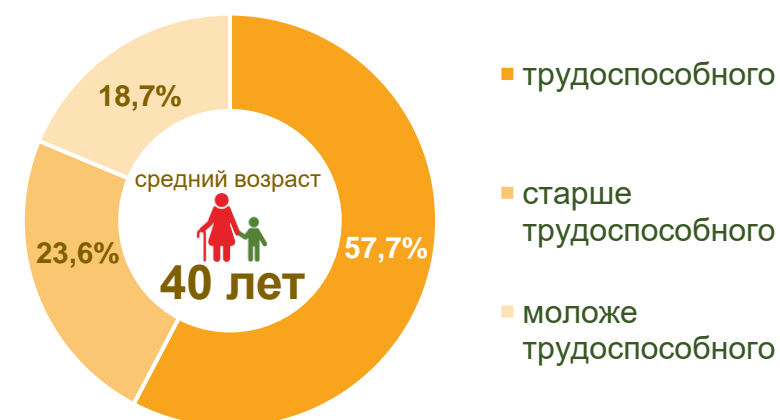
По полу



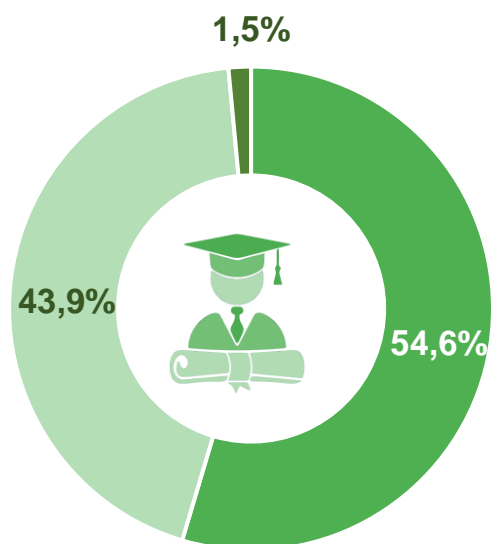
Численность
(человек)



По возрасту



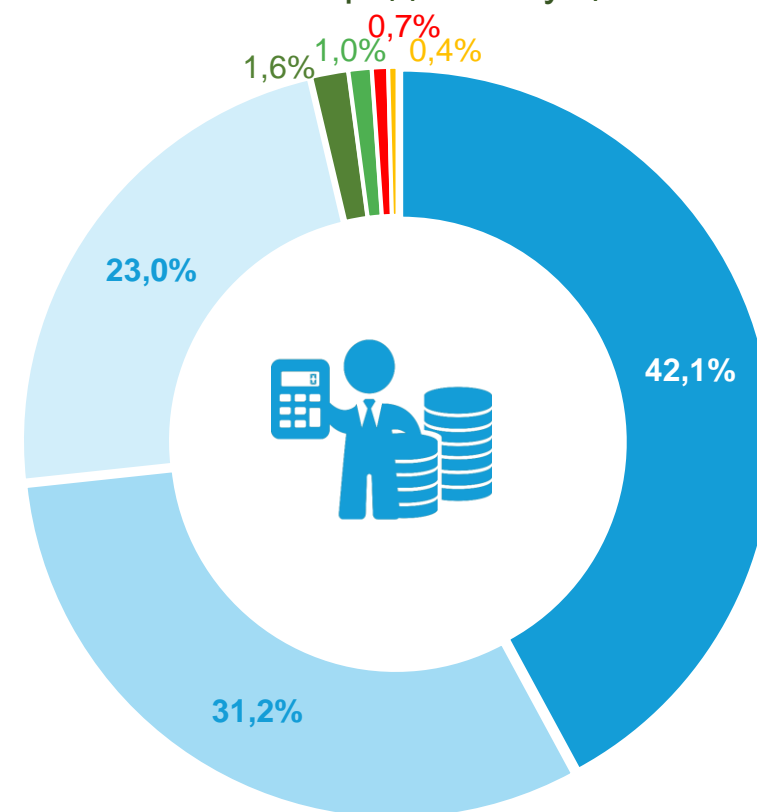
Уровень образования
(в возрасте 6 лет и более)



Состав частных домохозяйств



Источники средств к существованию



Топ-3 национальностей



- заработная плата
- пенсии, пособия и др. выплаты от организаций, государства
- обеспечение со стороны других лиц, иждивение
- предпринимательский доход, самозанятость
- сдача в аренду имущества
- стипендия
- другие

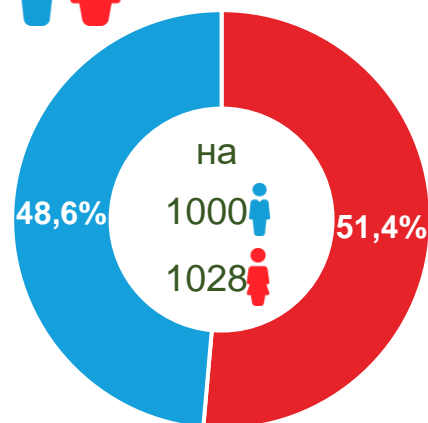


Статистический портрет Усть-Удинского района

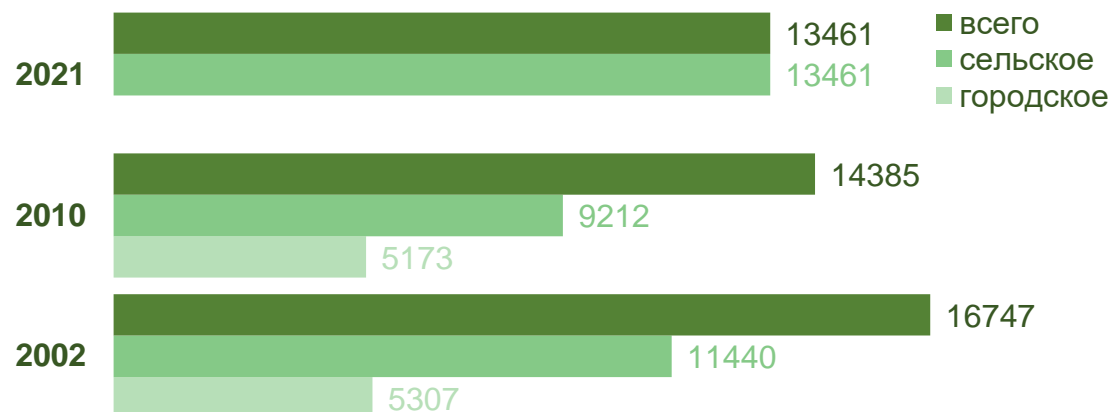


(по итогам Всероссийской переписи населения 2020 года)

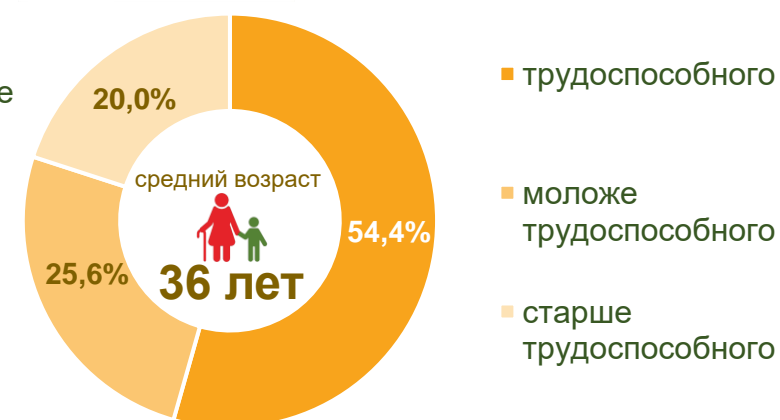
По полу



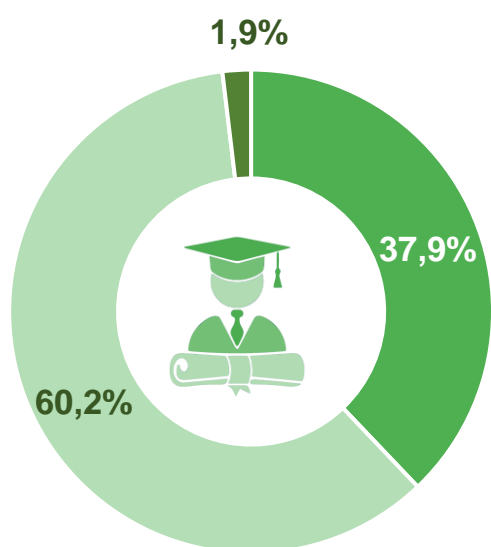
Численность
(человек)



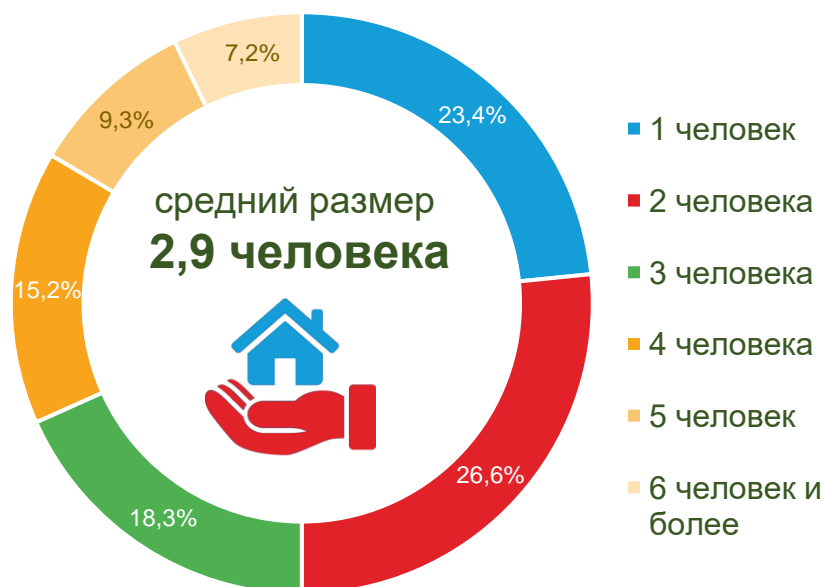
По возрасту



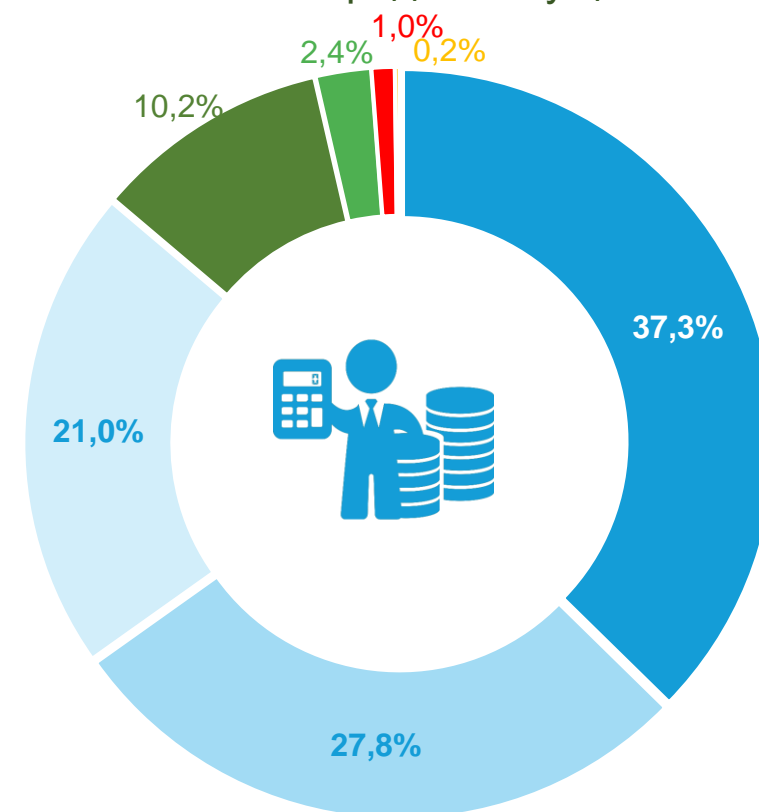
Уровень образования
(в возрасте 6 лет и более)



Состав частных домохозяйств



Источники средств к существованию



■ профессиональное ■ общее ■ не имеют



Топ-3 национальностей



- пенсии, пособия и др. выплаты от организаций, государства
- заработная плата
- обеспечение со стороны других лиц, иждивение
- производство товаров для собственного использования
- предпринимательский доход, самозанятость
- стипендия
- другие

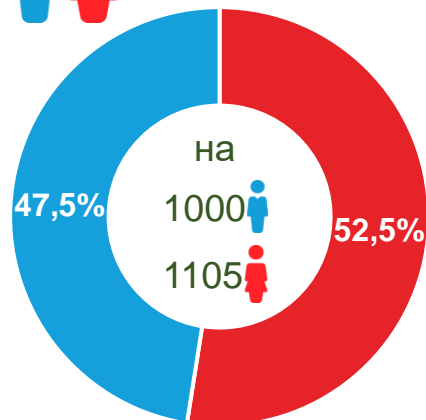


Статистический портрет Черемховского района

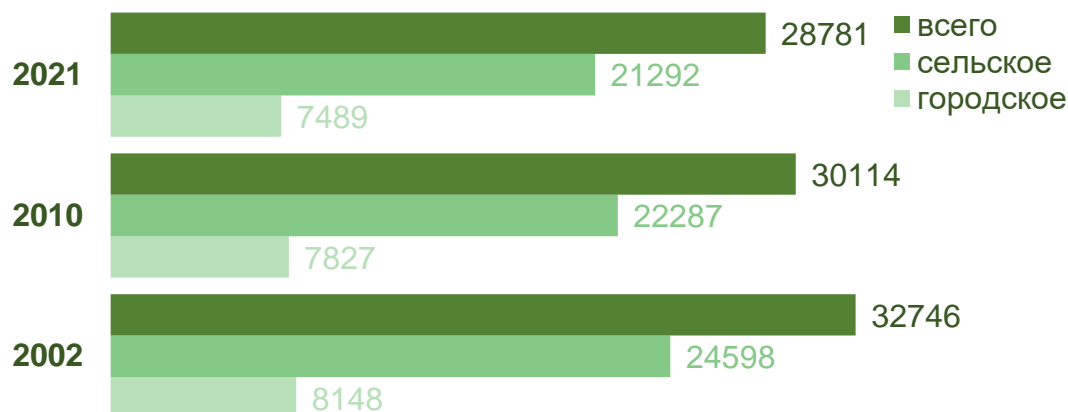


(по итогам Всероссийской переписи населения 2020 года)

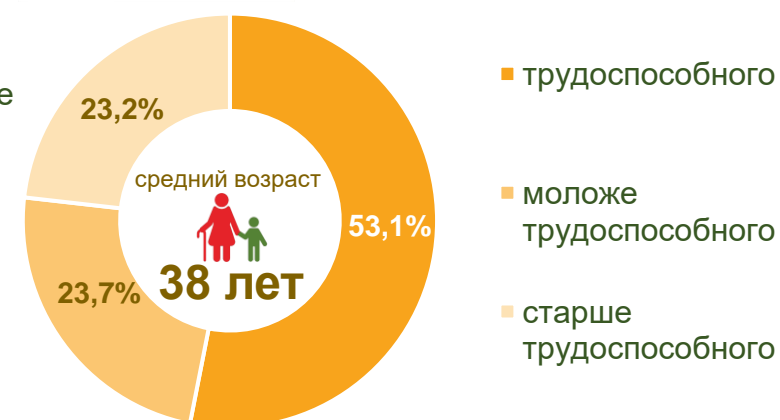
По полу



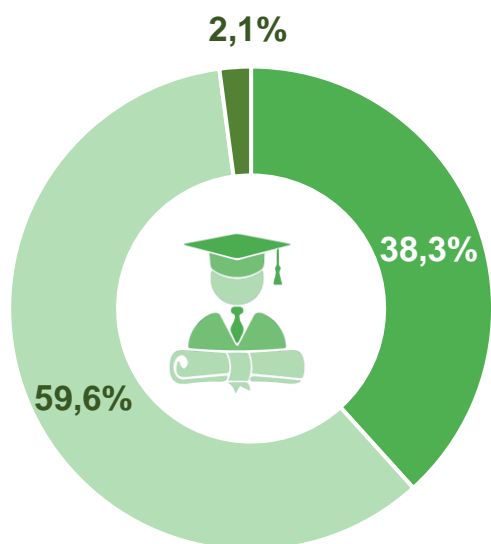
Численность
(человек)



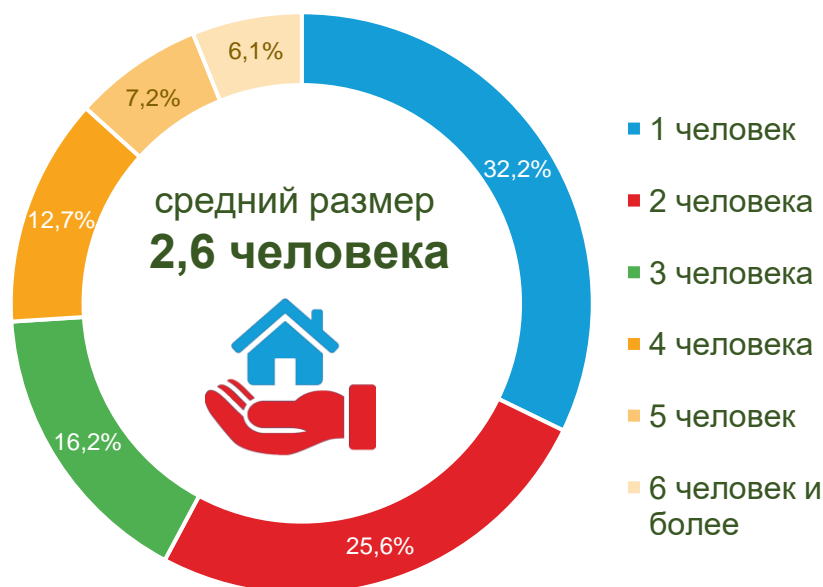
По возрасту



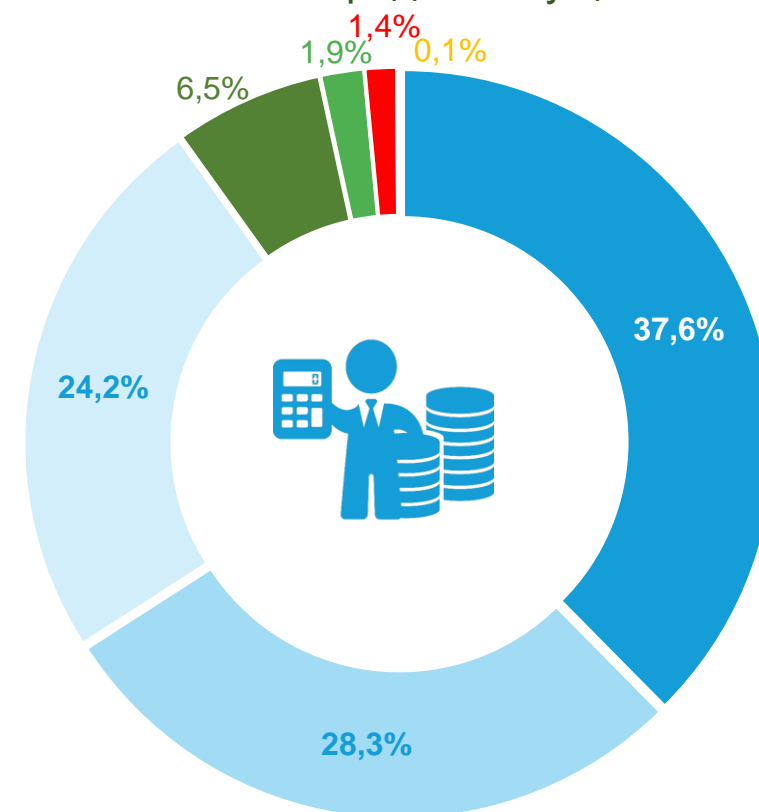
Уровень образования
(в возрасте 6 лет и более)



Состав частных домохозяйств



Источники средств к существованию



■ профессиональное ■ общее ■ не имеют



Топ-3 национальностей



- пенсии, пособия и др. выплаты от организаций, государства
- зарботная плата
- обеспечение со стороны других лиц, иждивение
- производство товаров для собственного использования
- предпринимательский доход, самозанятость
- стипендия
- другие

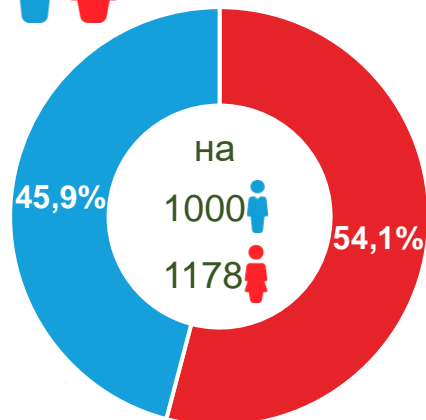


Статистический портрет Чунского района

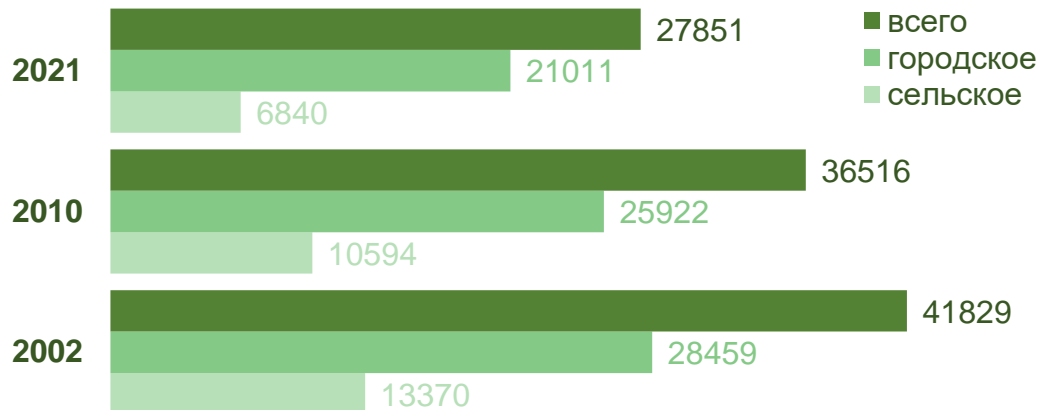
(по итогам Всероссийской переписи населения 2020 года)



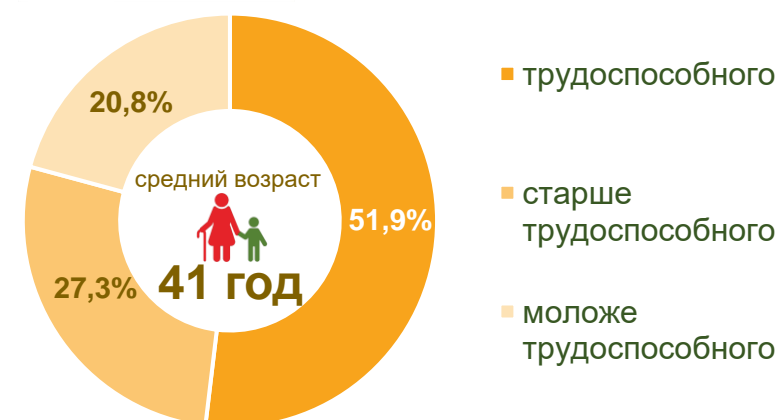
По полу



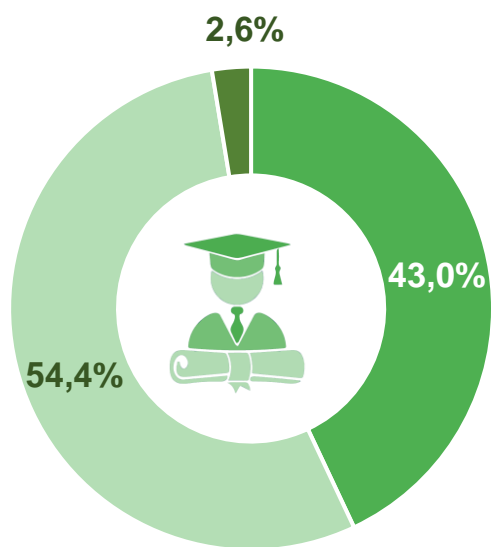
Численность
(человек)



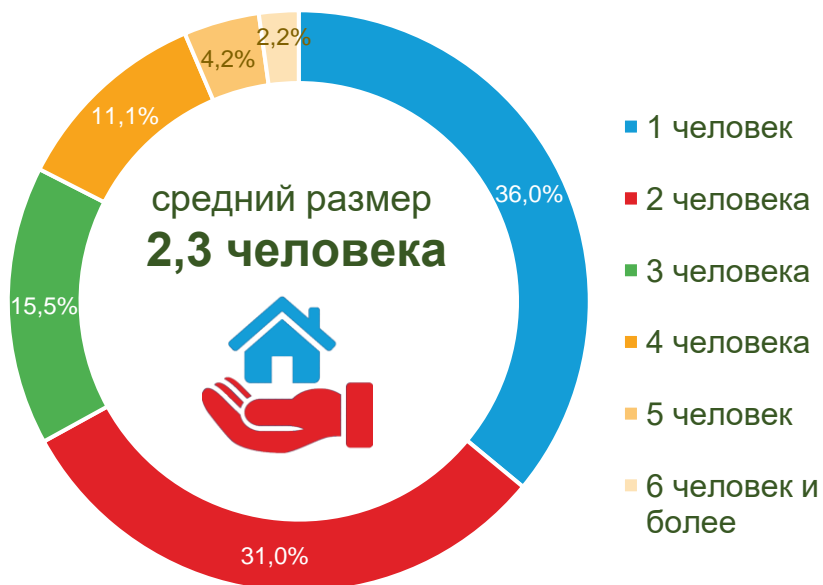
По возрасту



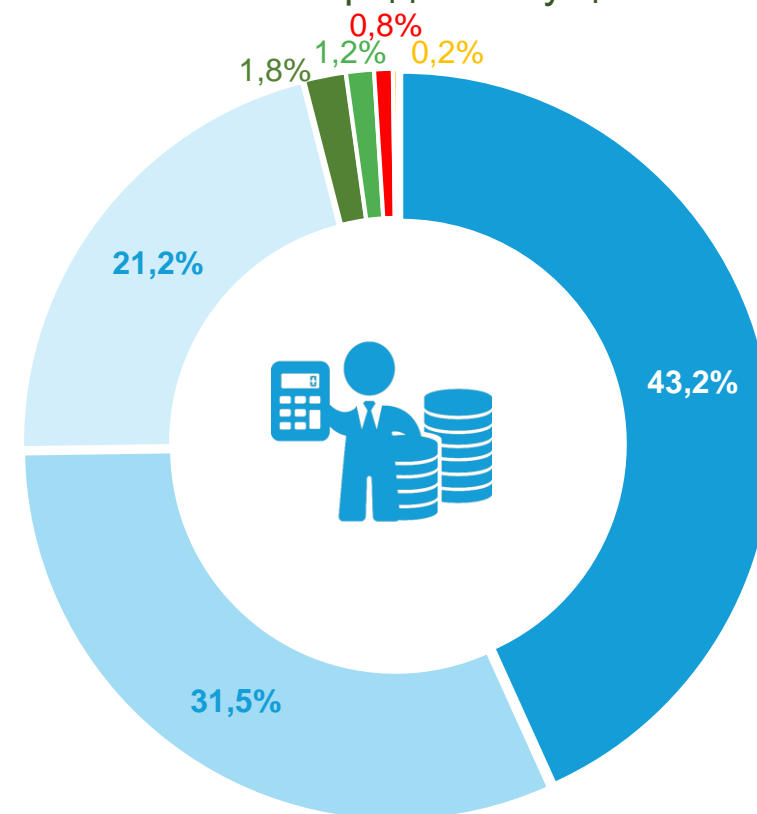
Уровень образования
(в возрасте 6 лет и более)



Состав частных домохозяйств



Источники средств к существованию



Топ-3 национальностей




- пенсии, пособия и др. выплаты от организаций, государства
- заработная плата
- обеспечение со стороны других лиц, иждивение
- предпринимательский доход, самозанятость
- производство товаров для собственного использования
- стипендия
- другие

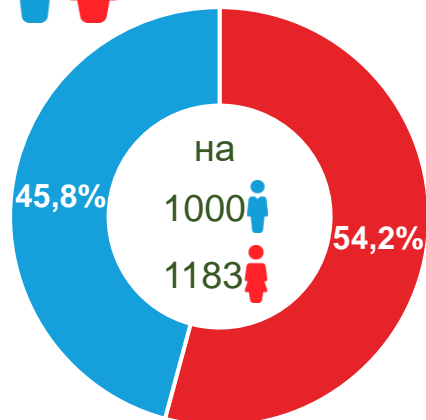


Статистический портрет Шелеховского района

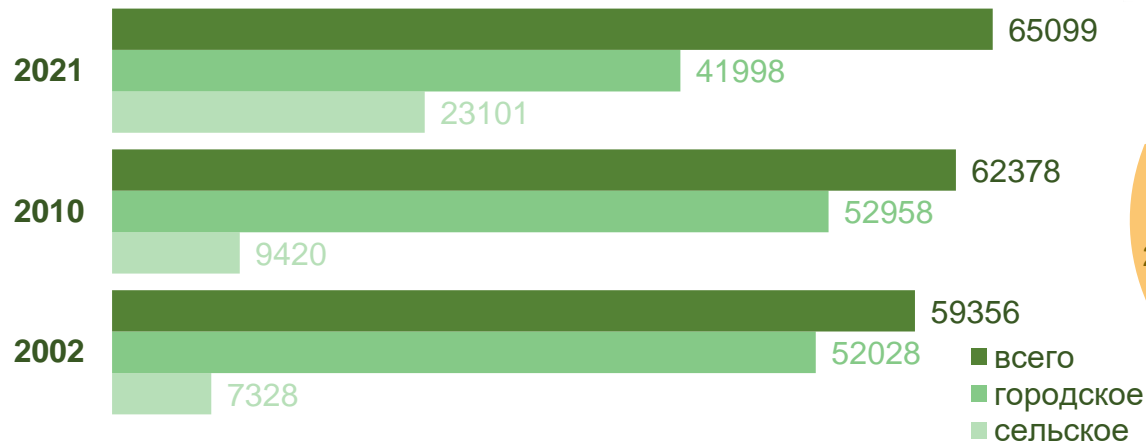
(по итогам Всероссийской переписи населения 2020 года)



По полу



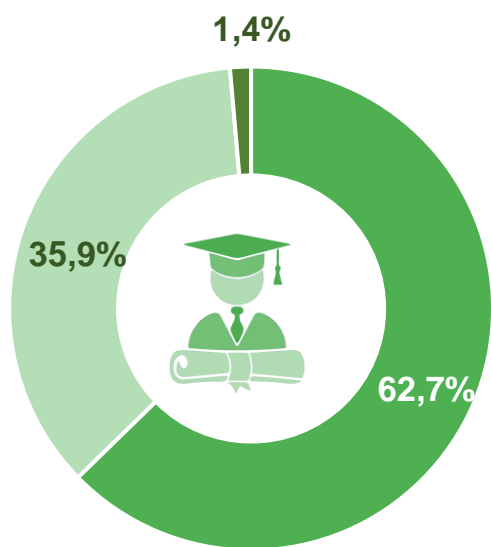
Численность
(человек)



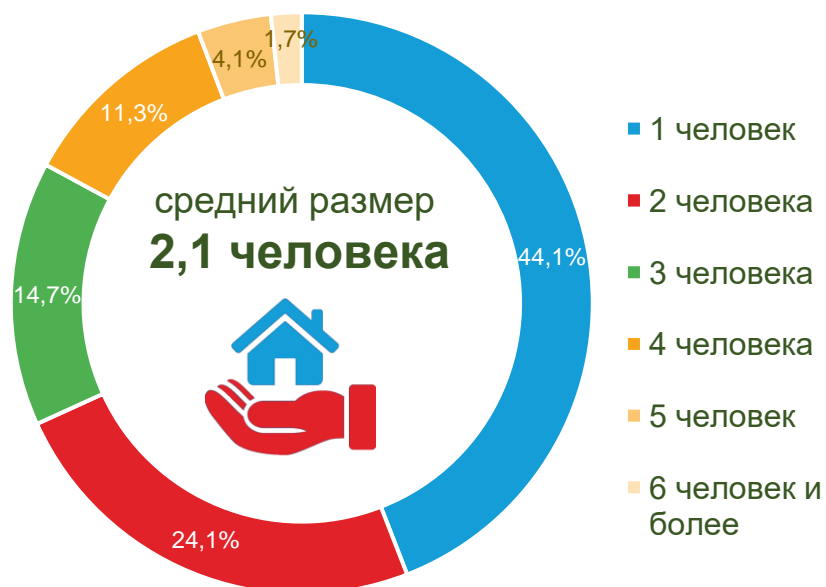
По возрасту



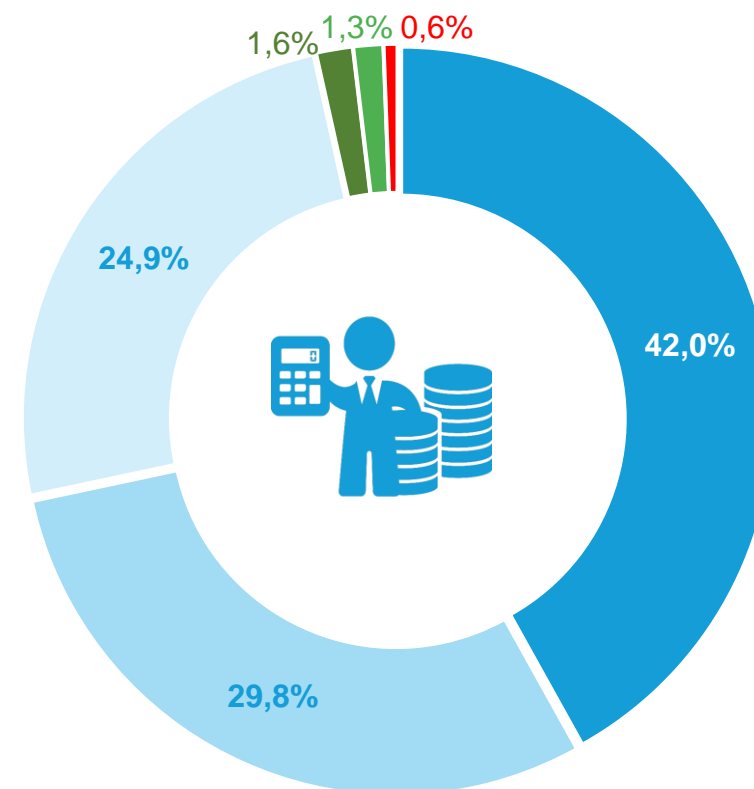
Уровень образования
(в возрасте 6 лет и более)



Состав частных домохозяйств



Источники средств к существованию



■ профессиональное ■ общее ■ не имеют



Топ-3 национальностей



- заработная плата
- пенсии, пособия и др. выплаты от организаций, государства
- обеспечение со стороны других лиц, иждивение
- предпринимательский доход, самозанятость
- стипендия
- другие

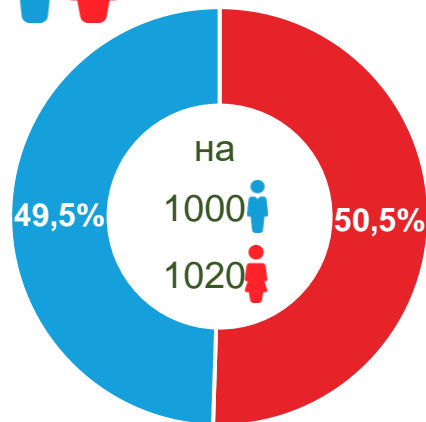


Статистический портрет Аларского района

(по итогам Всероссийской переписи населения 2020 года)



По полу



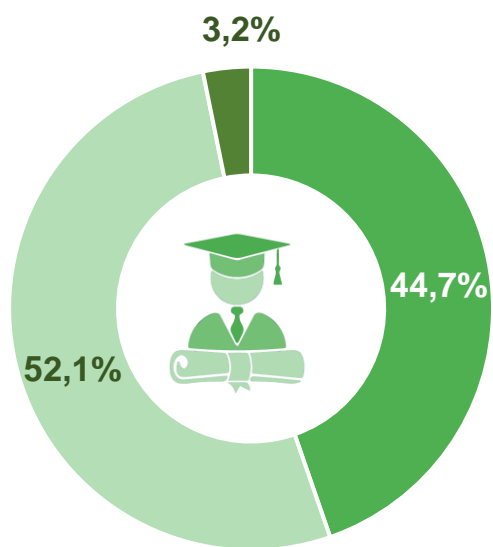
Численность
(человек)



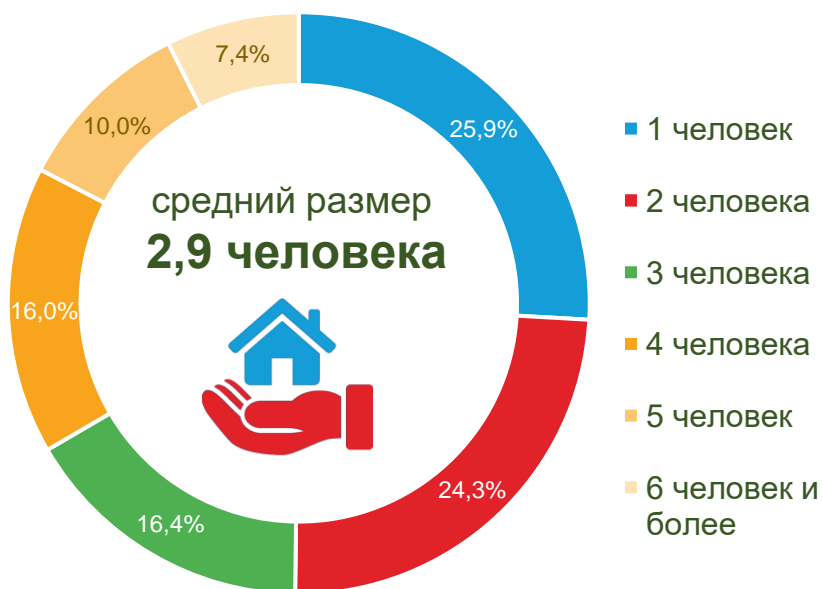
По возрасту



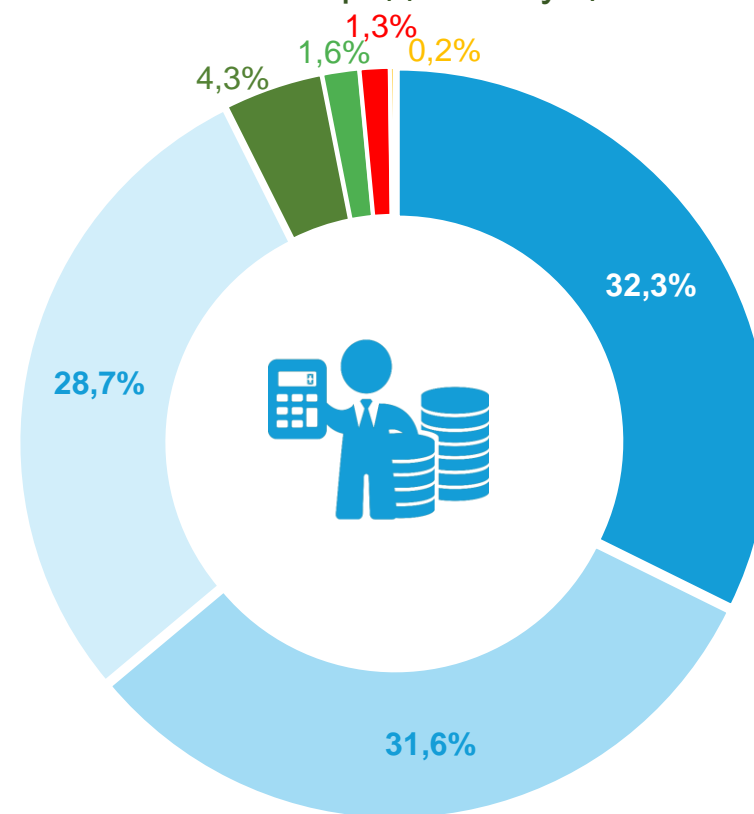
Уровень образования
(в возрасте 6 лет и более)



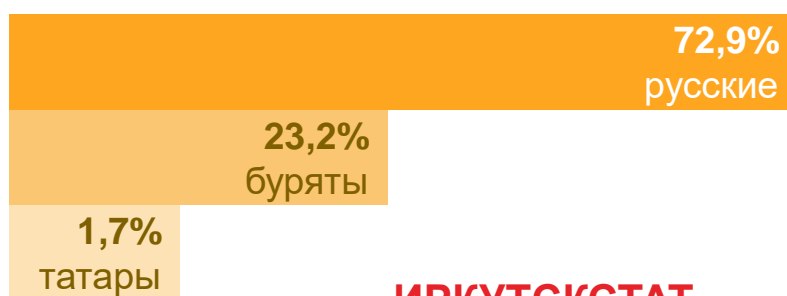
Состав частных домохозяйств



Источники средств к существованию



Топ-3 национальностей



- заработная плата
- пенсии, пособия и др. выплаты от организаций, государства
- обеспечение со стороны других лиц, иждивение
- производство товаров для собственного использования
- стипендия
- предпринимательский доход, самозанятость
- другие

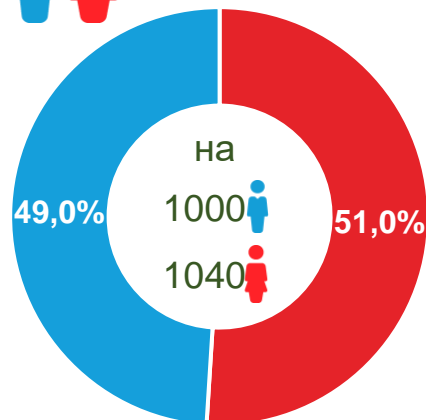


Статистический портрет Баяндаевского района



(по итогам Всероссийской переписи населения 2020 года)

По полу



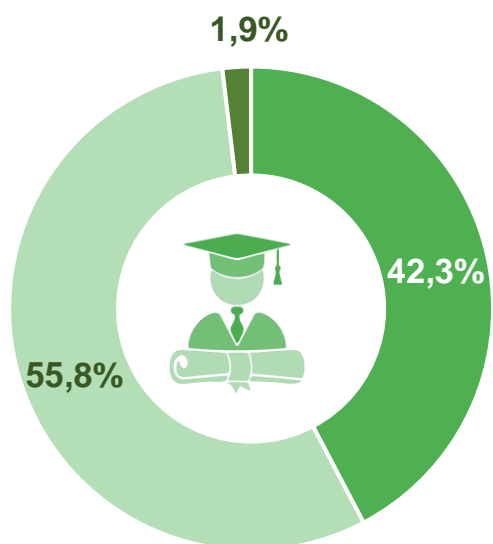
Численность (человек)



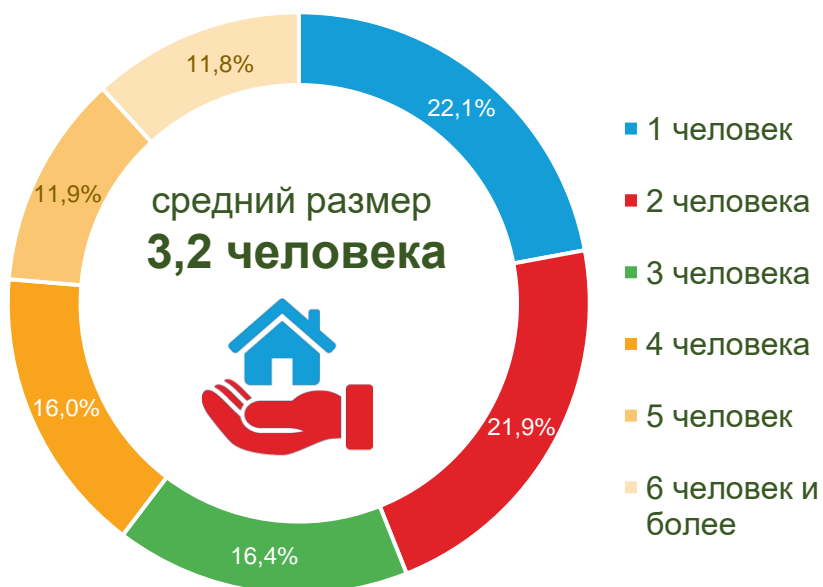
По возрасту



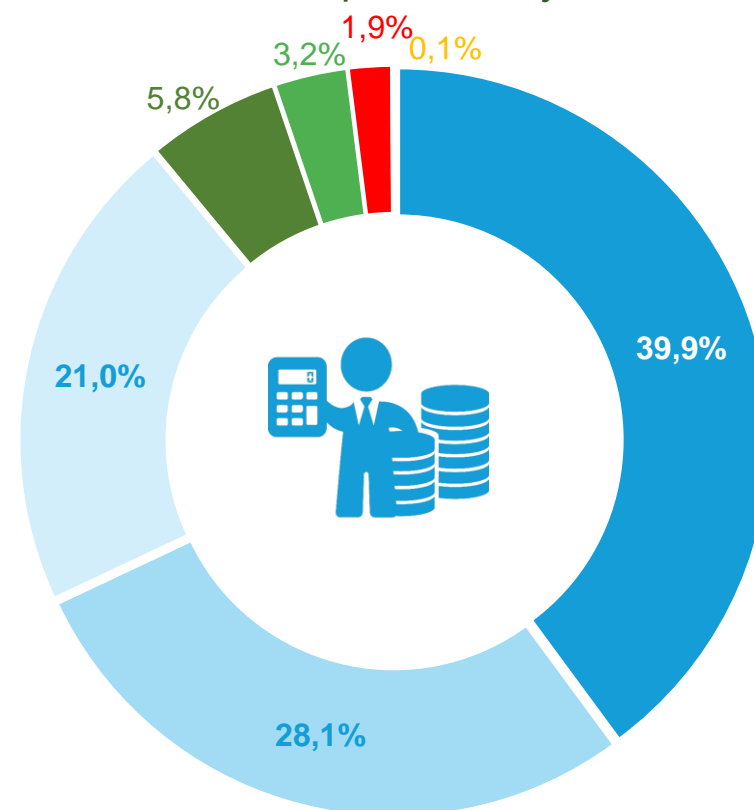
Уровень образования (в возрасте 6 лет и более)



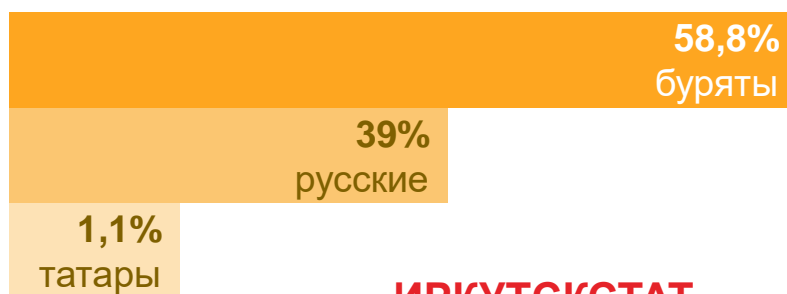
Состав частных домохозяйств



Источники средств к существованию



Топ-3 национальностей



- пенсии, пособия и др. выплаты от организаций, государства
- заработная плата
- обеспечение со стороны других лиц, иждивение
- производство товаров для собственного использования
- предпринимательский доход, самозанятость
- стипендия
- другие

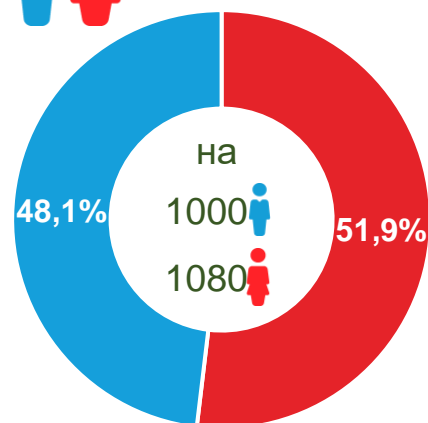


Статистический портрет Боханского района

(по итогам Всероссийской переписи населения 2020 года)



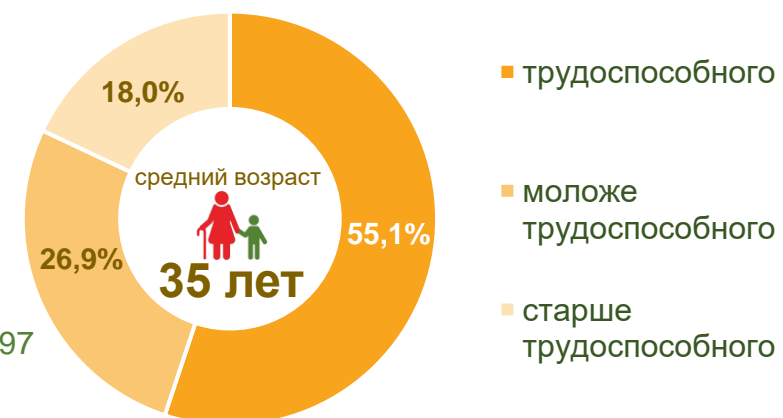
По полу



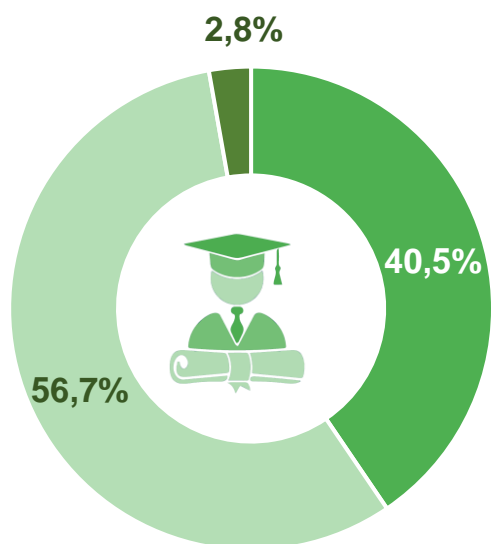
Численность
(человек)



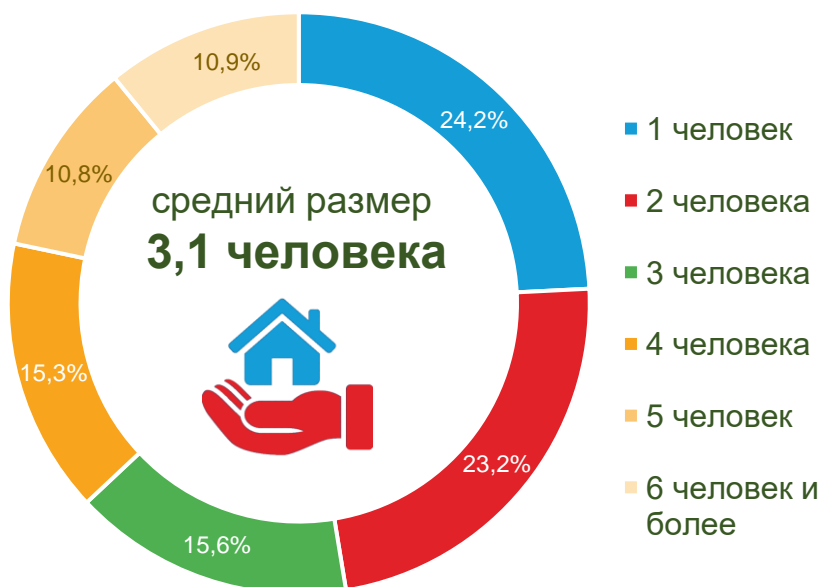
По возрасту



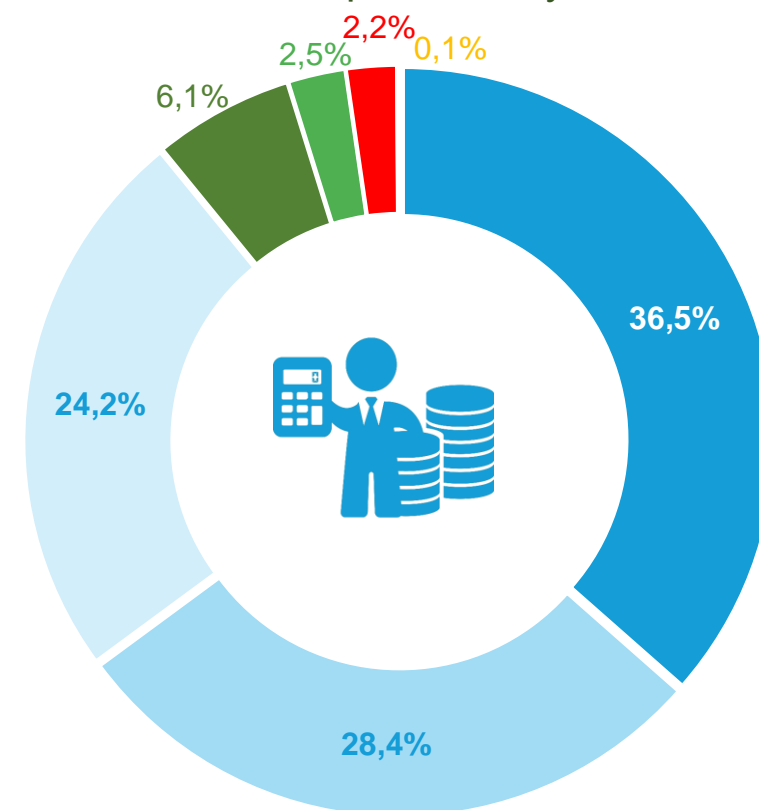
Уровень образования
(в возрасте 6 лет и более)



Состав частных домохозяйств



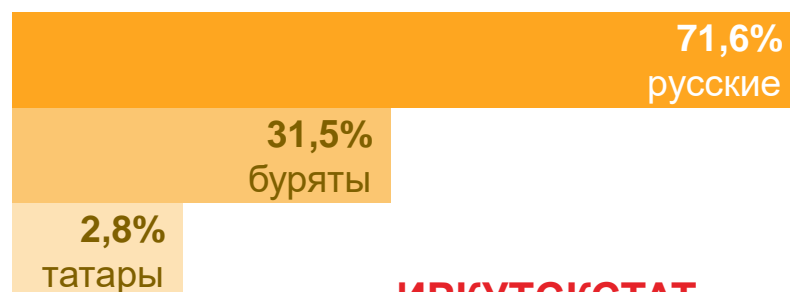
Источники средств к существованию



■ профессиональное ■ общее ■ не имеют



Топ-3 национальностей



- пенсии, пособия и др. выплаты от организаций, государства
- обеспечение со стороны других лиц, иждивение
- заработная плата
- производство товаров для собственного использования
- стипендия
- предпринимательский доход, самозанятость
- другие

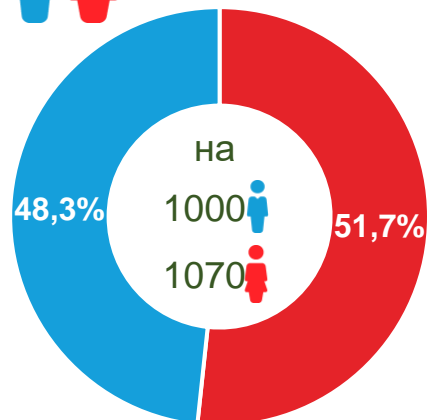


Статистический портрет Нукутского района

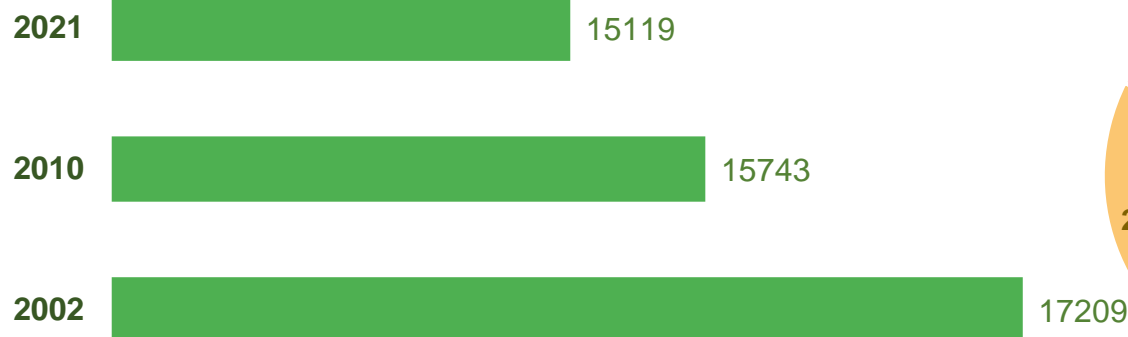
(по итогам Всероссийской переписи населения 2020 года)



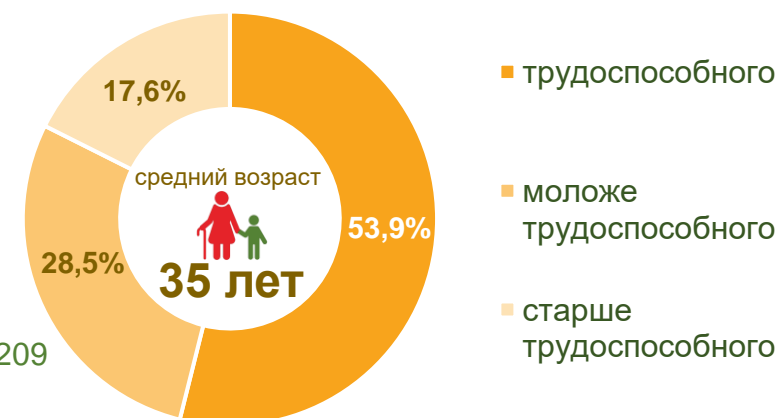
По полу



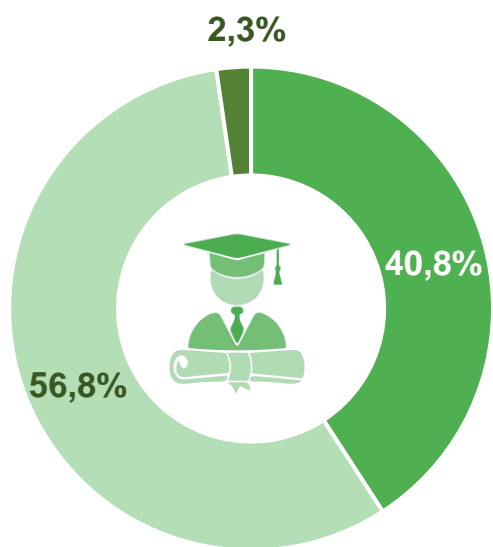
Численность
(человек)



По возрасту

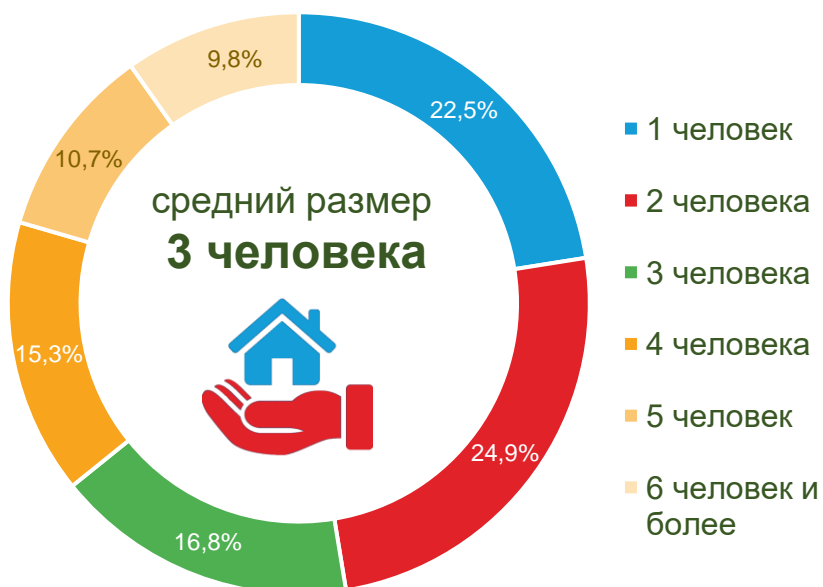


Уровень образования
(в возрасте 6 лет и более)

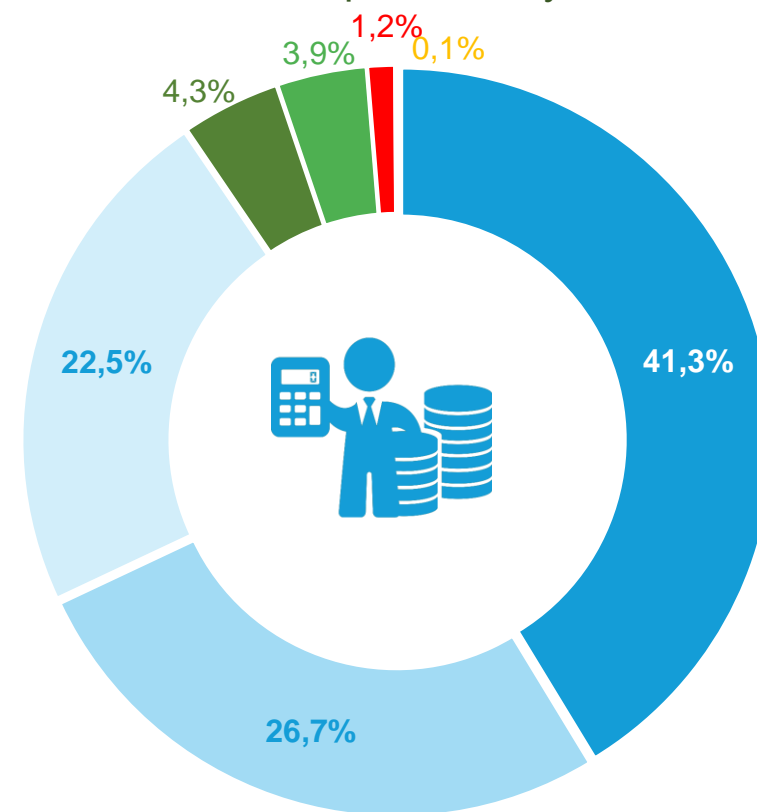


■ профессиональное ■ общее ■ не имеют


Состав частных домохозяйств



Источники средств к существованию



Топ-3 национальностей



- пенсии, пособия и др. выплаты от организаций, государства
- заработная плата
- обеспечение со стороны других лиц, иждивение
- предпринимательский доход, самозанятость
- производство товаров для собственного использования
- стипендия
- другие

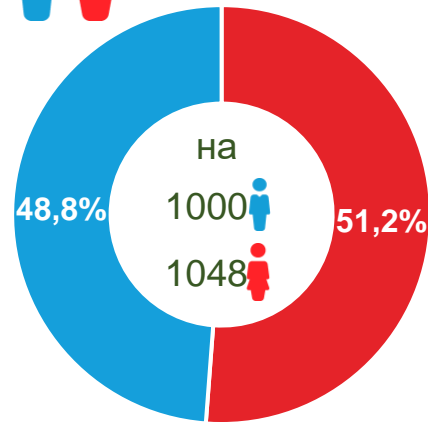


Статистический портрет Осинского района

(по итогам Всероссийской переписи населения 2020 года)



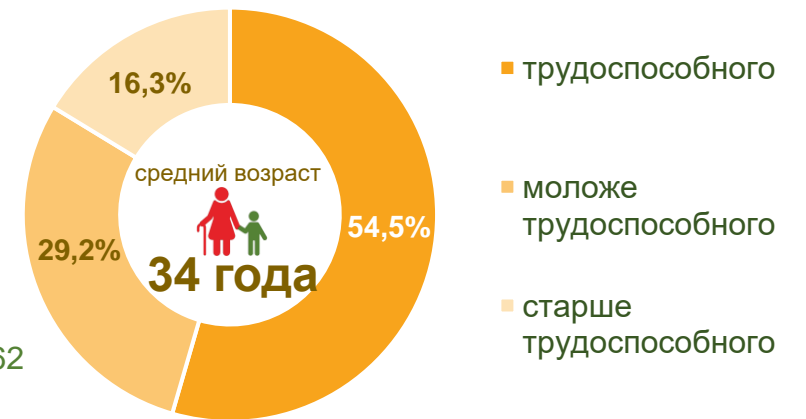
По полу



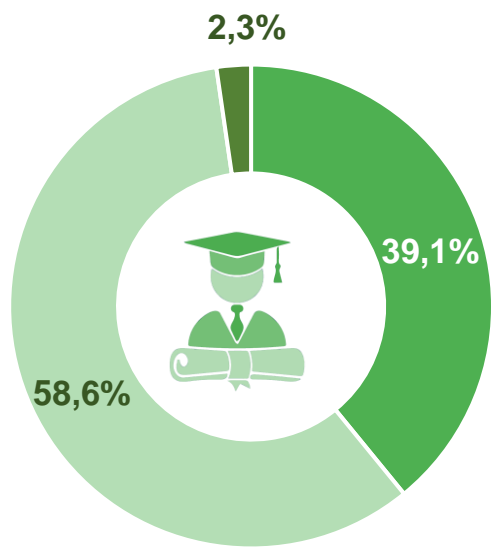
Численность (человек)



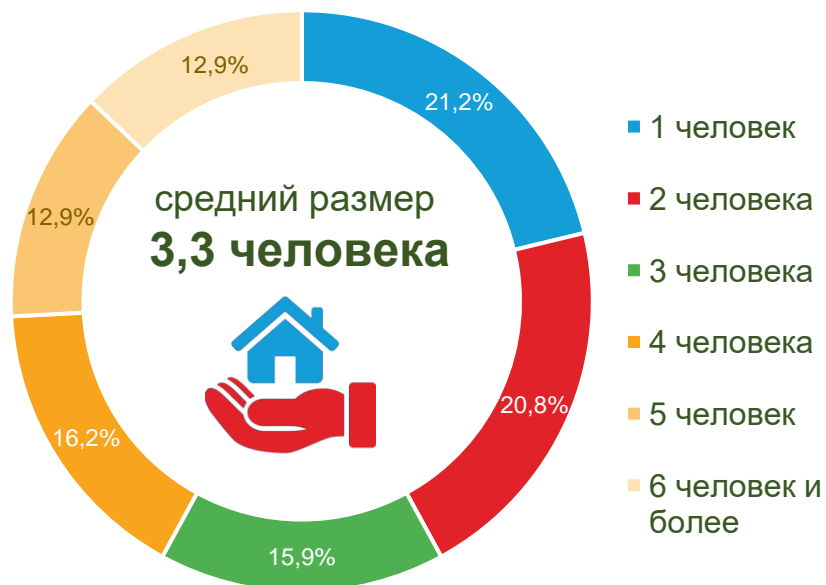
По возрасту



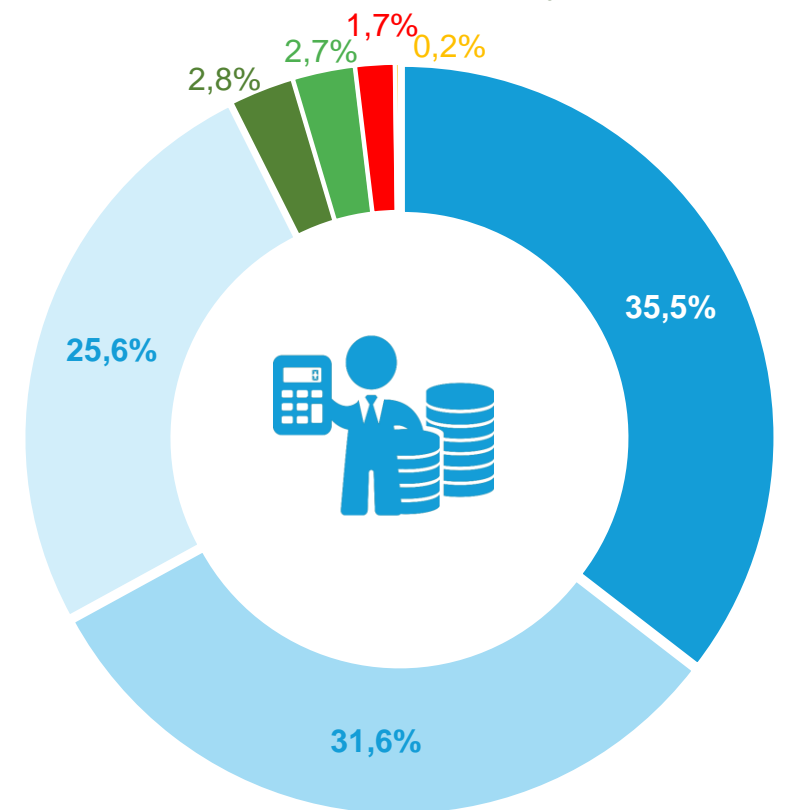
Уровень образования (в возрасте 6 лет и более)




Состав частных домохозяйств



Источники средств к существованию



Топ-3 национальностей



- обеспечение со стороны других лиц, иждивение
- пенсии, пособия и др. выплаты от организаций, государства
- заработная плата
- производство товаров для собственного использования
- предпринимательский доход, самозанятость
- стипендия
- другие



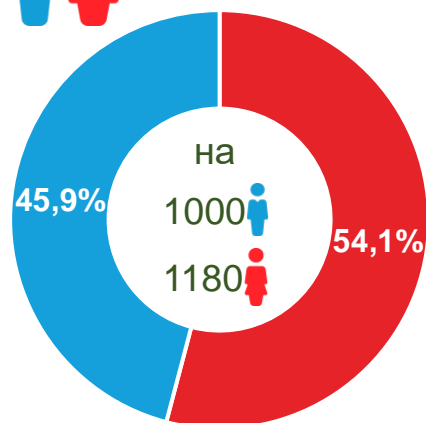
Статистический портрет Эхирит-Булагатского района



(по итогам Всероссийской переписи населения 2020 года)



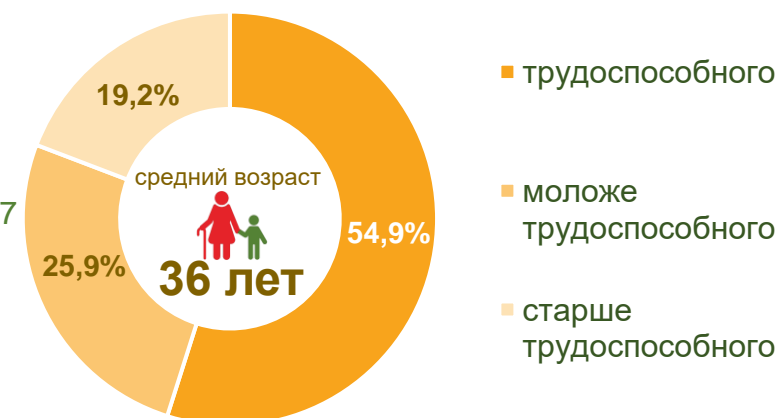
По полу



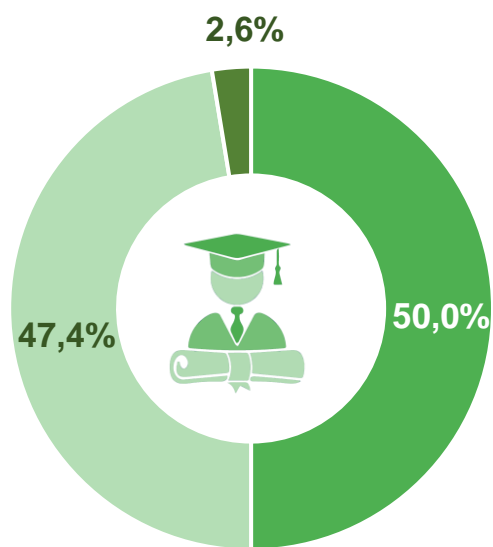
Численность
(человек)



По возрасту

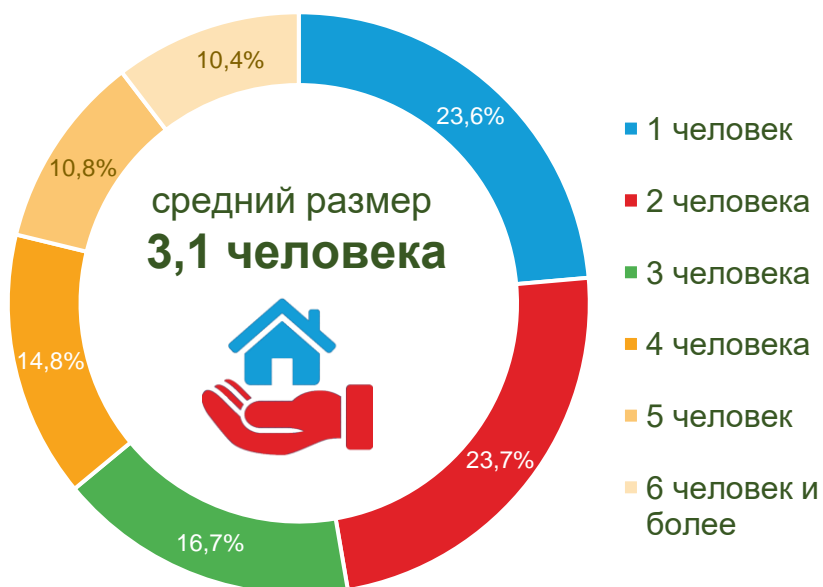


Уровень образования
(в возрасте 6 лет и более)

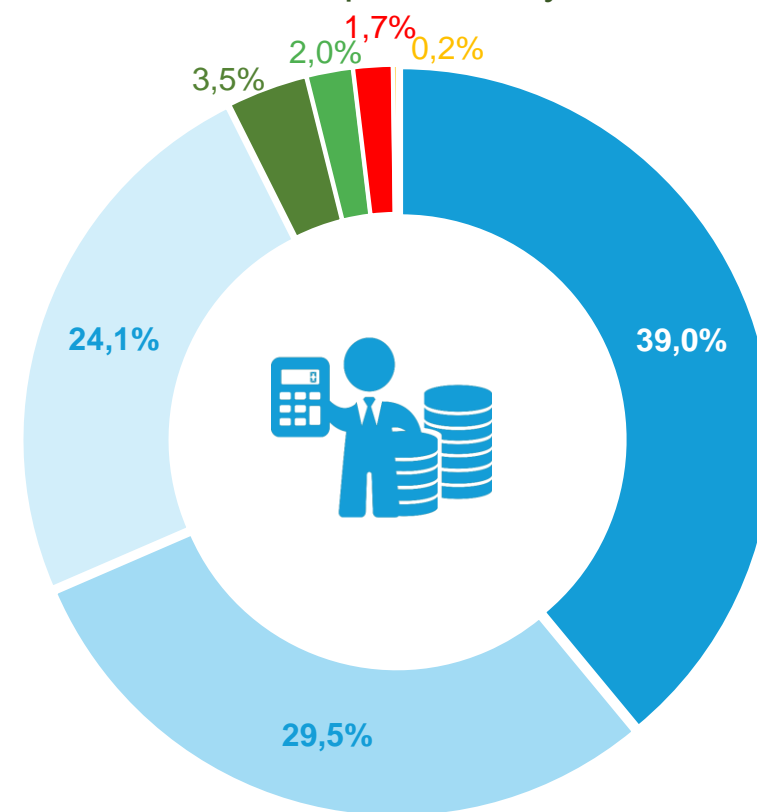


■ профессиональное ■ общее ■ не имеют

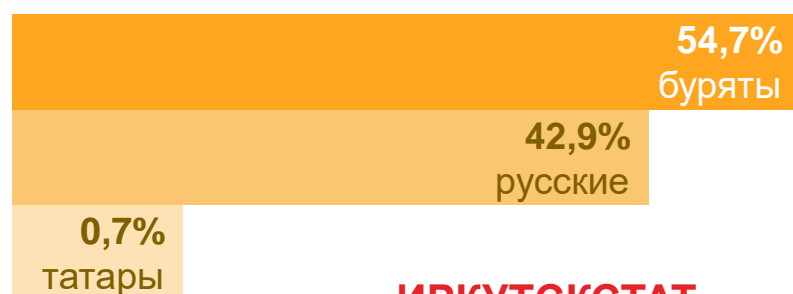
Состав частных домохозяйств



Источники средств к существованию



Топ-3 национальностей



- пенсии, пособия и др. выплаты от организаций, государства
- заработная плата
- обеспечение со стороны других лиц, иждивение
- предпринимательский доход, самозанятость
- производство товаров для собственного использования
- стипендия
- другие



Методологические пояснения к инфографическому материалу итогов Всероссийской переписи населения

В инфографике представлены сведения по городскому округу и муниципальному району, по частным домохозяйствам. Частными домохозяйствами называются домохозяйства, проживающие постоянно в обычных жилых помещениях – квартирах, индивидуальных (одноквартирных) домах, комнатах в общежитиях неквартирного типа, других жилых помещениях и помещениях, приспособленных для жилья. Домохозяйство – это группа людей, проживающих в одном жилом помещении или его части, совместно обеспечивающих себя пищей и всем необходимым для жизни, полностью или частично объединяющих и расходующих свои средства. Эти люди могут быть связаны отношениями родства или отношениями, вытекающими из брака, или быть не родственниками, либо и теми, и другими. Домохозяйство может состоять из одного человека, живущего самостоятельно и обеспечивающего себя пищей и всем необходимым для жизни.

Инфографический материал содержит **данные о численности населения** на 9 октября 2002 года, на 14 октября 2010 года, на 1 октября 2021 года, имеется **распределение населения на городское и сельское** по месту его постоянного жительства в городских и сельских населенных пунктах. Городскими населенными пунктами считаются населенные пункты, утвержденные законодательными актами в качестве городов и поселков городского типа (рабочих, курортных и дачных поселков). Все остальные населенные пункты являются сельским. Наименования муниципальных образований не отражают категорию проживающего в них населения (городского или сельского), поскольку в состав городского округа или городского поселения могут входить как городские, так и сельские населенные пункты, а в состав сельских поселений – поселки городского типа.

Приведены показатели по **доле мужского и женского населения, численности женщин на 1000 мужчин**, также по отдельным укрупненным возрастным группам, используемым в различных расчетах при анализе информации и разработке социально–экономических программ. Такими группами являются: население **моложе трудоспособного возраста**, к которому относятся дети и подростки до 16 лет; население **трудоспособного** возраста – мужчины 16-61,5 лет, женщины 16-56,5 лет; население **старше трудоспособного возраста** – мужчины 61,5 лет и более, женщины 56,5 лет и более.

Данные об **образовании** получены от населения в возрасте 6 лет и более. При ответе население указывало наивысший из достигнутых уровней образования. Уровни образования в инфографике укрупнены. Имеющие профессиональное образование включают в себя: кадры высшей квалификации, высшее, неполное высшее (незаконченное высшее) и среднее профессиональное образование. К имеющим общее образование относят среднее, основное, начальное, дошкольное.

Данные об **источниках средств к существованию** получены на основе ответов населения на вопрос 17 «Укажите все имеющиеся у Вас источники средств к существованию». Вопрос содержал перечень вариантов ответов, из которых опрашиваемые выбирали все имеющиеся у них источники средств к существованию:

Заработная плата – отмечалась тем, кто получает вознаграждение за работу деньгами или в натуральной форме (зарплату, оклад, премию, бонусы и т.п. выплаты), имеет разовые (временные, случайные) заработки, разовую (временную, дополнительную) работу, частичную подработку, вторичную занятость, сезонную работу или работу вахтовым методом, различные доплаты к основному заработку (например, доплата за звания, за классный чин и т.п.). Этот источник отмечался и в случае, если на момент переписи работающий человек находился на больничном, в оплачиваемом отпуске (очередном, по беременности и родам, по уходу за больным и т.п.) или в неоплачиваемом отпуске по инициативе администрации предприятия (учреждения, организации) сроком не более 6 месяцев.

Предпринимательский доход, самозанятость – отмечалось тем, кто имеет доход от предпринимательской (коммерческой) деятельности (собственного бизнеса, своего дела); сюда же включены гранты, денежное вознаграждение писателям, художникам, адвокатам. Отмечался тем, кто ведет самостоятельно трудовую деятельность и зарегистрирован как индивидуальный предприниматель, а также самозанятых, работающих без регистрации в качестве индивидуального предпринимателя и без наемных работников. Этот источник отмечался и тем, кто ведет фермерское хозяйство, а также занятым в личном подсобном хозяйстве выращиванием сельскохозяйственной продукции, животных и птицы для продажи или обмена. Доход от использования имущества не относится к данному источнику.

Производство товаров для собственного использования – отмечалось тем, кто занят в своих подсобных хозяйствах (включая дачи, сады, огороды и т.п.) сельскохозяйственными работами и (или) выращиванием скота, рыболовством, охотой, сбором дикорастущих плодов и грибов, изготовлением одежды, обуви и т.п. при условии, что производимая продукция идет в основном на потребление в своем хозяйстве. Детям в возрасте 14 лет и более, помогающим в личном подсобном хозяйстве, отмечался этот вариант ответа.

Пенсия (кроме пенсии по инвалидности) – отмечалась тем, кто получает пенсию по старости (по возрасту), социальную пенсию или пенсию по случаю потери кормильца, за выслугу лет (например, военнослужащим, федеральным государственным гражданским служащим и т.п.). Дополнительная негосударственная пенсия (из негосударственного пенсионного фонда), доплаты к пенсии от предприятия (организации) считаются частью основной пенсии и отдельным источником не отмечались. Пенсия по случаю потери кормильца, назначенная на ребенка, отмечалась ребенку, а не матери, даже если она выдается матери.

Пенсия по инвалидности – отмечалась тем, кому назначена пенсия по инвалидности (даже если ее фактически получает другое лицо). Людям, получающим две пенсии – по старости и по инвалидности – отмечались оба варианта.

Пособие по безработице – отмечалось зарегистрированным в органах службы занятости населения в качестве безработных и получающим пособие по безработице, а также материальную помощь за счет средств фонда занятости.

Другие пособия и выплаты от организаций, государства – отмечались тем, кому назначены единовременные, ежемесячные пособия и другие регулярные выплаты, такие как пособие на период отпуска по уходу за ребенком (до достижения им возраста 1,5 лет); выплаты на детей от 1,5 до 3 лет; пособия и выплаты опекуну (попечителю) на содержание детей, находящихся под опекой (попечительством); единовременные региональные пособия и выплаты в связи с рождением ребенка (в том числе молодым семьям, малообеспеченным семьям и т.п.); выплаты и пособия беременным женщинам; ежемесячные пособия детям; ежемесячные пособия женам (мужьям) военнослужащих, проходящих военную службу по контракту, проживающим вместе с мужьями (женами) в местностях, где они не могут трудиться по специальности из-за отсутствия возможности трудоустройства; материнский капитал при рождении (усыновлении) второго и последующих детей; выплаты лицам (кроме пенсии и пенсии по инвалидности), оказавшимся в зоне влияния неблагоприятных факторов, возникших вследствие катастрофы на Чернобыльской АЭС 26 апреля 1986 года, либо принимавшим участие в ликвидации последствий этой катастрофы.

Этот источник отмечался воспитанникам детских домов, учащимся школ-интернатов, живущим в домах-интернатах для престарелых и инвалидов, и т.п. лицам, находящимся на обеспечении государства. Также этот вариант ответа отмечался лицам, получающим регулярную помощь (деньгами, вещами, продуктами питания) от организаций, благотворительных фондов и т.п.

Льготы, компенсации, субсидии, выигрыши – отмечались пенсионерам, ветеранам труда, инвалидам, реабилитированным, жителям блокадного Ленинграда, имеющим льготы на оплату услуг, бесплатный проезд, лечение, лекарства и т.п., включая их денежные компенсации; получающим компенсационные выплаты студентам образовательных организаций высшего и среднего профессионального образования, находящимся в академических отпусках по медицинским показаниям, а также аспирантам, обучающимся с отрывом от производства; получающим субсидии на оплату жилого помещения и коммунальных услуг; получающим компенсации части родительской платы за содержание ребенка в дошкольной образовательной организации; имеющим льготы на питание и пользование общественным транспортом лицам, обучающимся в образовательных организациях; имеющим страховые возмещения, выплачиваемые страховыми компаниями при наступлении страхового случая; имеющим возвращенный налог на доходы физических лиц (имущественные вычеты, на медицинские услуги, на образование); получившим единовременные поступления в виде выигрышей, наследства и т.д.

Указанные населением источники пенсии, пособия, льготы, компенсации, субсидии, выигрыши, прочие выплаты от организаций, государства – пять описанных выше вариантов ответа в переписном листе – в таблицах объединены в графу *«пенсии, пособия и другие выплаты от организаций, государства»*.

Стипендия – отмечалась обучающимся, получающим стипендию, включая стипендии, выплачиваемые обучающимся, направленным на обучение предприятием или организацией, службой занятости.

Указанные населением источники сбережения, дивиденды, проценты, ссуды, реализация капитала, сдача в аренду имущества, доход от патентов, авторских прав объединены в графу *«другие»*.

Обеспечение со стороны других лиц, иждивение – отмечалось живущим на средства родителей, супруга(и), детей, других родственников или других лиц, а также тем, на кого выплачиваются алименты.

Сведения о **национальной принадлежности** получены на основе ответов на вопрос 14 переписного листа формы Л «Ваша национальная принадлежность (по самоопределению в соответствии со ст. 26 Конституции РФ)». Опубликование социально-демографических и экономических характеристик населения наиболее многочисленных национальностей проводится по лицам, указавшим соответствующую национальную принадлежность в качестве единственного или первого ответа на вопрос о национальной принадлежности, с целью сохранения преемственности и обеспечения сопоставимости итогов по отношению к предыдущим Всероссийским переписям населения (2002, 2010 годов).

При опубликовании итогов Всероссийской переписи населения 2020 года о социально-демографических и экономических характеристиках населения коренных малочисленных народов Российской Федерации учитывается число лиц, указавших соответствующую национальную принадлежность в качестве любого (первого или последующего) ответа на вопрос о национальной принадлежности, с целью представления максимально полного спектра данных о коренных малочисленных народах (в Иркутской области к коренным малочисленным народам Российской Федерации относят тофаларов, эвенков).

Приведены сведения трех наиболее многочисленных национальностей по городскому округу и муниципальному району.

В материалах приняты сокращения и условные обозначения:
МО - муниципальное образование.